

1-2 제7기 지역보건의료계획 수립단 명단

구분	직위	소속	성명	선정사유
기획중괄	분과장	보건행정과장	서문석	분과장
	총괄담당	보건행정과 보건행정과	남진호 박미경	지역보건의료계획 총괄팀장 지역보건의료계획 총괄담당
	담당	총무과	남선옥	인사팀장
		총무과	전보아	구인력 및 조직담당
		기획예산과	허영희	예산팀장
		기획예산과	안명희	예산담당
		복지행정과	신희선	지역사회보장계획수립 담당팀장
		복지행정과	김지영	지역사회보장계획수립 담당
		지역보건과 의약과	염지현 이은영	계획작성 총괄담당 평가분석 총괄담당
계획작성	분과장	지역보건과장	시연숙	분과장
	총괄담당	지역보건과 지역보건과 보건행정과	이정희 염지현 박미경	계획작성 총괄팀장 계획작성 총괄담당 지역보건의료계획 총괄담당
	담당	지역보건과	윤민숙	전략1-추진과제1 담당팀장 전략3-추진과제1 담당팀장
		보건행정과	김병현	전략1-추진과제2 담당팀장
		의약과	전은하	전략1-추진과제3 담당팀장 전략3-추진과제2,3 담당팀장
		위생과	김운수	전략1-추진과제4 담당팀장
		지역보건과	하성숙	전략2-추진과제2 담당팀장
		지역보건과	김미영	전략2-추진과제3 담당팀장
		의약과	최정림	전략2-추진과제4 담당팀장
		보건행정과	남진호	전략3-추진과제2,3 담당팀장
		지역보건과	조현숙	전략1-추진과제1 담당
		보건행정과	오세경	전략1-추진과제2 담당
		의약과	성희숙	전략1-추진과제3 담당
		위생과	임화섭	전략1-추진과제4 담당
		지역보건과	조성임	전략2-추진과제1 담당
		지역보건과	김은정	전략2-추진과제2 담당
		지역보건과	임선태	전략2-추진과제3 담당
		의약과	이단비	전략2-추진과제4 담당
		지역보건과	정진희	전략3-추진과제1 담당
		의약과	이은영	전략3-추진과제2,3 담당

구분	직위	소속	성명	선정사유	
평가분석	분과장	의약과장	이주영	분과장	
	총괄담당	의약과 의약과 보건행정과	전은하 이은영 박미경	평가분석 총괄팀장 평가분석 총괄담당 지역보건의료계획 총괄담당	
	담당	보건행정과 의약과 의약과 의약과 의약과 의약과 의약과 의약과	보건행정과	남진호	지역보건의료계획 담당팀장
			의약과	전은하	의무팀장
			의약과	임경옥	약무팀장
			의약과	이정림	검진팀장
			의약과	최정림	건강지원팀장
			의약과	김민선	지역사회건강통계 담당
			의약과	노태건	의료기관 담당
			의약과	이새롬	응급의료 담당
	협력	보건행정과	서문석	보건행정과장	
		위생과	윤기경	위생과장	
		지역보건과	시연숙	지역보건과장	
		마포구의사회	박석준	마포구의사회장	
		마포구치과의사회	서왕연	마포구치과의사회장	
		마포구한의사회	김희철	마포구한의사회장	
		마포구약사회	안혜란	마포구약사회장	
		마포구치매지원센터	양동원	센터장	
		마포마음건강센터	노정균	센터장	
		서울대학교	조성일	지역사회건강통계 책임교수	


2 제7기 지역보건의료계획 수립단 주요 활동 내용

2-1 제7기 지역보건의료계획 수립 준비

□ 보건복지부 지역보건의료계획 설명회 참석 : 2018. 3. 13. (화)

내 용	관련사진
<ul style="list-style-type: none"> ○ 일 시 : 2018.3.13.(화) 10:30~12:30 ○ 장 소 : 서울 드래곤시티 ○ 참석자 : 보건행정과 행정7급 박미경, 지역보건과 간호6급 정주현 ○ 내 용 : 제7기 지역보건의료계획 추진방향, 수립방법 안내 ☞ 보건소 전직원 교육내용 공유 	

□ 보건복지부 지역보건의료계획 교육참석 : 2018. 4. 5. ~ 4. 6.


내 용	관련사진
<ul style="list-style-type: none"> ○ 일 시 : 2018.4.5. ~ 4.6. ○ 장 소 : 보건복지인력개발원 (충청북도 청주 소재) ○ 참석자 : 보건행정과 행정7급 박미경, 지역보건과 간호6급 정주현 ○ 내 용 : 지역사회 현황 분석 및 목표설정 방법 교육 국가지역보건의료정책과 지역보건의료계획 이해 제7기 방향과 목표 설정 안내 계획수립시 지역사회 주민참여를 끌어내고 지역자원을 연계하는 방법 교육 <p>☞ 보건소 전직원 교육내용 공유</p>	

2-2 제6기 지역보건의료계획 평가 및 지역현황 분석 (2018. 5 ~ 8)


- 제6기 지역보건의료계획 사업별 실무회의 (수시)
- 지역현황 분석 회의 (수시)

2-3 지역주민 요구도 조사


- 전문가·주민의견 수렴 : 민선7기 인수위원회 의견 수렴 (2018. 6. 21.)

내 용	관련사진
<ul style="list-style-type: none"> ○ 일 시 : 2018.6.21.(목) 14:00 ~ ○ 장 소 : 마포중앙도서관 ○ 참석자 : 인수위원 17명 보건소장, 보건행정과장, 위생과장, 지역보건과장, 의약과장 ○ 내 용 : 민선7기 정책방향 공유 및 다양한 전문가로 구성된 인수위원회 지역보건의료 의견과 보건문제 수렴 <p>☞ 제7기 지역보건의료계획 정책방향 설정</p>	

- 지역주민 요구도 설문조사 (2018. 6. 26. ~ 7. 4.)



내 용	관련사진
<ul style="list-style-type: none"> ○ 조사기간 : 2018.6.26.~7. 4. (8일간) ○ 조사대상 : 지역주민 490명 ○ 지역주민 보건의료 요구도 조사 <ul style="list-style-type: none"> - 인구 사회학적 통계분야 (3문항) - 마포구 보건소 방문 및 서비스 이용분야(3문항) - 마포구 보건사업 인지도 관련 분야(4문항) - 해결 노력이 필요한 대상 및 건강문제 관련분야(7문항) <p>☞ 제7기 지역보건의료계획 추진전략 설정</p>	

2-4 제7기 지역보건의료계획 수립단 구성 (2018. 8. 14.)

내 용	관련사진
<ul style="list-style-type: none"> ○ 단장 : 부구청장, 부단장 : 보건소장 ○ 조정·심의 : 지역보건의료심의위원회, 간사 : 보건행정과장 ○ 기획총괄 : 분과장 보건행정과장, 총괄담당 2명 단원 총무과 2명, 기획예산과 2명, 복지행정과 2명, 지역보건과 1명, 의약과 1명 ○ 계획작성 : 분과장 지역보건과장, 총괄담당 3명 단원 보건행정과 3명, 위생과 2명, 지역보건과 8명, 의약과 5명 ○ 평가분석 : 분과장 의약과장, 총괄담당 3명 단원 보건행정과 1명, 의약과 7명, 협력 10명 <p>☞ 제7기 지역보건의료계획 수립 추진</p>	 <p>제7기(2019-2022) 지역보건의료계획 수립단 구성 운영</p> <p>2018. 8.</p> <p>마 포 구 (보건행정과)</p>

2-5 제7기 지역보건의료계획 수립단 활동

□ 제7기 지역보건의료계획 수립 관련 토론회 개최

내 용	관련사진
<ul style="list-style-type: none"> ○ 일 시 : 2018. 8. 7. (화) 17:00 ~ ○ 장 소 : 마포구청 시청각실 (4층) ○ 주 재 : 보건소장 ○ 참석자 : 지역보건의료심의위원회위원 보건행정과장, 위생과장, 지역보건과장, 의약과장 세부사업별 담당팀장 및 담당자 마포구 치매지원센터장, 마포구 정신건강증진센터장 기타 의료관련기관 관계자 등 약70명 ○ 내 용 : 마포구 지역사회 현황분석 및 지역주민 보건의료 요구도 조사결과를 바탕으로 비전 및 전략, 추진과제 설정 <p>☞ 제7기 지역보건의료계획 추진과제별 담당팀 선정 → 팀별 회의를 통해 추진과제별 세부사업 결정 → 중장기 추진과제 작성 → 성과관리계획 작성 → 1차년도(2019년) 시행계획 작성</p>	 

□ 제7기 지역보건의료계획 수립단 총괄담당 및 사업담당자 회의 (1차)

내 용
<ul style="list-style-type: none"> ○ 일 시 : 2018. 8. 14. (화) 13:00 ~ ○ 장 소 : 마포구 보건소 1층 회의실 ○ 주 재 : 보건행정과장 ○ 참석자 : 분과별 총괄담당 및 사업담당자 ○ 내 용 : 마포구 지역사회 현황분석 내용을 검토하여 제7기 지역보건의료계획 추진방향 도출

☞ 지역사회 현황분석을 통한 제7기 지역보건의료계획 추진방향(안)

분야별	분석 내용	추진 방향
지리적환경	<ul style="list-style-type: none"> 천혜의 자연환경을 이용한 한강걷기코스 (9.3km)가 구축되어있으며, 월드컵 공원을 비롯한 하늘 공원, 노을공원, 매봉산, 외우산, 노고산 등 운동하기 좋은 녹지공간을 갖추고 있음 	<ul style="list-style-type: none"> 한강걷기코스과 불광천, 홍제천 등 자연환경을 이용한 프로그램 추진
인구현황	<ul style="list-style-type: none"> 2017년 마포구의 인구 피라미드는 20대 이하 인구가 전체 인구의 16.1%, 30~50대는 35.3%, 60대이상 18.7%로 중형구조이며, 2035년에는 20대와 30~50대가 감소하는 반면 60대이상은 33.3%증가하여 역삼각형의 향아리 구조를 보일 것으로 전망 2017년 마포구의 65세이상 노령인구는 전체인구 374,915명중 49,356명으로 13.16%임 	<ul style="list-style-type: none"> 30~64세 인구가 59.3%의 높은 비중을 차지하고 있어 만성질환 관리 프로그램 강화하고 마포구의 평균연령이 생산가능 연령의 중심인 41.5세임을 감안하여 사업장 중심의 대시중후군 검진과 이동금연 클리닉 확대 운영 65세이상 노인인구 비율의 꾸준한 상승으로 노년 부양비 및 노령화지수 또한 지속적으로 증가추세에 있어 노인 연령층에서 발생할 수 있는 질병 및 예방 관리에 중점을 둔 사업 추진
	<ul style="list-style-type: none"> 마포구는 한 여성이 가임기간 동안 낳을 것으로 예상되는 2016년 합계출산율은 2015년 0.986에서 0.945명으로 전년도보다 0.041감소하였으며 전국 평균(1.172명)에 못 미치고 있음 조출생률과 조사망률의 차이를 나타낸 자연증가율은 1,000명당 4.7명으로 전국(2.5명)과 서울시(3.3명)보다 높으나 2006년 대비 2명 감소함 마포구의 1인 가구는 지속적으로 증가추세(2010년 41,109가구→2016년 53,382가구)에 있으며 서울시 자치구중 6번째(34.7%)로 높은편임 2017년 마포구의 독거노인 인구는 10,363명으로 전체 노령인구의 20.99%를 차지하며, 2007년(7,667명)대비 2,696명이 증가하였으며, 매년 증가하고 있는 추세임 2016년 마포구 전체 가구 중 여성이 가구주인 가구는 서울시 평균 32.49% 보다 높은 35.73%로 서울시 자치구 중 2위로 높은 비율을 차지하고 있음 	<ul style="list-style-type: none"> 합계출산율이 전국 평균보다 낮은 것으로 나타나 건강한 임신, 출산, 육아 지원으로 출산친화환경을 조성 마포구 1인 가구 비율이 높은 것은 독거노인 및 여성 가구주 비율(35.73%)이 높은 것과 연관된 것으로 대표적 취약집단으로서 이들에 대한 안전과 질환예방 및 관리, 치매, 우울, 자살 예방 등 집중적인 통합건강증진 서비스 추진이 필요하며 특히, 3권역에 밀집된 영세업체 여성종사자들을 중심으로한 여성 영유아 건강증진사업을 강화
	<ul style="list-style-type: none"> 마포구민은 평균 거주기간이 15.3년으로 5명중 1명 가량이 '25년이상' 장기거주자임 	<ul style="list-style-type: none"> 마포구민은 장기 거주자가 많은 것으로 나타나 지속적으로 운영할 수 있는 장기 프로그램을 추진하여 보건 의료서비스 수요자 관리의 연속성 유지
	<ul style="list-style-type: none"> 경제적 취약계층은 성신2동, 공덕동, 상암동, 망원1동 지역에 밀집 되어 있음 	<ul style="list-style-type: none"> 건강형평성 제고를 위하여 의료취약계층이 밀집된 지역을 대상으로 한 통합적 건강증진사업 추진
건강수준	<ul style="list-style-type: none"> 마포구의 기대수명, 주관적 건강만족도, 건강수명은 서울시 24개 자치구중 높은 편에 속함 	<ul style="list-style-type: none"> 보건과 복지의 정책적 대응 및 건강수명 연장을위한 '100세 행복장수' 어르신 건강증진사업 지속 추진
건강상태	<ul style="list-style-type: none"> 2016년 마포구 주요사망원인 1~3순위는 암, 뇌혈관질환 심장질환이며, 주요사망원인별 기여율의 1~3위 순위는 순환기질환, 암, 외상순임 마포구의 주요 암 사망원인별 사망률은 폐암사망률이 30.3%로 가장 높으며 2006년 대비(19.5%) 10.8% 상승함 마포구는 연도별 주요 만성질환 사망률중 심장질환 사망률이 2014년 26.2%, 2015년 35.8%, 2016년 39.6% 지속적으로 증가하고 있으며, 고혈압성질환 사망률이 서울시 대비 더 높은 것으로 나타남 	<ul style="list-style-type: none"> 사망원인 1위인 암발생률이 지속적으로 증가함에따라, 암 조기검진사업 활성화를 통한 암검진 수검률을 향상 시키고, 지역사회자원을 연계한 통합적 암관리사업체계 구축하고, 특히 폐암사망률이 지속적으로 증가에 대응하여 폐암 발생 관련 다각적 대책 강구 생활습관 및 만성질환으로 인한 사망이 주요인으로 생활습관병 예방을 위한 다양한 프로그램을 개발하여 통합관리 추진 심장질환, 고혈압성 질환의 조기 검진 및 관리 필요하여 예방사업 지속추진

분야별	분석 내용	추진 방향
건강행태	<ul style="list-style-type: none"> 마포구의 현재 흡연율은 16.5%로 서울시 18.8%에 비해 다소 낮은 편이며, 2013년 이후 지난 5년간 대체로 감소하는 추세임 흡연자의 금연 시도율은 서울시 마포구 모두 2015년 다소 증가하다 감소 추세임 	<ul style="list-style-type: none"> 흡연자의 금연 촉진 '금연지원서비스' 사업을 강화
	<ul style="list-style-type: none"> 2017년도 연간 음주자의 고위험 음주율은 마포구 15.7% 서울시 17.2%로 1.5% 낮은 편이나, 2016년도 12.2%에서 3.5% 상승함 	<ul style="list-style-type: none"> 건강한 음주문화 조성을 위한 '절주 프로그램' 운영
	<ul style="list-style-type: none"> 마포구의 중증도 이상 신체활동 실천율은 증가 추세를 보이다 2016년 27.9% 2017년 19.8%로 급감하였으며, 서울시 21.7% 대비 1.9% 낮음 	<ul style="list-style-type: none"> 신체활동을 유도하고 지원하는 프로그램이 필요
	<ul style="list-style-type: none"> 마포구의 2017년 아침식사 실천율(63.2%)은 서울시(62%)보다 다소 높으나, 영양표시 독해율(31.6%)은 서울시(32.0%) 대비 다소 낮으며, 2014년 감소(33.2%→31.6%)함 	<ul style="list-style-type: none"> 올바른 생활습관 정착 및 실천을 위한 영양관리 프로그램이 필요하며 영양표시 독해율을 높이기 위한 영양 교육 실시
	<ul style="list-style-type: none"> 2016년 마포구민의 구강상태는 20개 이상 치아보유율, 현존 자연치아수는 전국 대비 높은 편이나, 점심식사 후 칫솔질 실천율은 서울시(66%) 대비 5.7% 낮음 	<ul style="list-style-type: none"> 구강건강관리 및 인식 개선을 위한 교육을 강화하여 구강건강 관리의 중요성을 향상
	<ul style="list-style-type: none"> 2017년 마포구의 모유수유 실천율은 28.8%로 매년 감소 추세임 (2014년 36.8%→2015년 32.2%→2016년 28.8%) 	<ul style="list-style-type: none"> 모유수유 인식 개선 및 실천을 향상을 위한 건강 환경을 조성하고 출산준비교실, 모유수유클리닉 등 모자건강교실 프로그램 지속 추진 강화
	<ul style="list-style-type: none"> 2017년 마포구의 혈압인자율(62.9%)은 전년(47.4%) 대비 15.5% 대폭 상승하였으며 서울시(57.9%) 대비 5% 높으나, 30세 이상 혈압치료율은 서울시(89.6%) 대비 3.3% 낮음 30세 이상 당뇨병 진단 경험자의 치료율(84%)은 2013년 이후 계속 하향 추세이다 2017년 이후 회복 추세임 (2013년 85.9% → 2014년 84.5% → 2015년 80.6% → 2016년 78.9% → 2017년 84.0%) 	<ul style="list-style-type: none"> 마포구민 누구나 본인의 혈압과 혈당을 쉽게 측정할 수 있는 환경을 조성 고혈압 당뇨병 질환자 대상의 표준화된 교육 지침을 마련하여 체계화된 고혈압 당뇨병 집중 교육을 실시 교육 및 상담 프로세스 진행과정별 체계적인 관리 프로그램 운영
	<ul style="list-style-type: none"> 2017년 마포구 치매지원센터에 등록된 중증치매 환자는 서울시 보다 1.28% 낮으며, 전년 대비 4.04% 감소함 	<ul style="list-style-type: none"> 중증치매 환자의 1인당 의료비용은 경도치매 환자의 8배로 치매의 조기 발견을 통한 중증화로의 진행을 늦추어 의료비 부담 및 가족의 심리적 부담을 완화할 필요
의료이용	<ul style="list-style-type: none"> 2017년 마포구의 보건 의료 서비스 현황은 성별로 보면 남녀간 큰 차이를 보이지 않으나, 연령별로는 30대(39.3%)에서 건강검진, 10대(34.2%)는 예방접종, 60세 이상(9.4%)은 방문간호 서비스를 더 선호하는 경향을 보임 	<ul style="list-style-type: none"> 연령별 선호 보건 의료 서비스의 강화를 위하여, 30대에서 선호도가 높은 '건강검진' 서비스는 건강검진 후 질환 의심자의 현황을 파악하여 지속적인 사후관리를 위한 사업 연계 추진 10대에서 선호도가 높은 '예방접종' 서비스는 무료 접종을 확대하고 접종 알림 문자 등으로 정보제공 및 홍보를 강화하여 완전접종률을 향상 60세 이상이 선호한 '방문간호' 서비스는 마을건강센터, 찾아가는 동주민센터 어르신 방문건강관리 사업을 지속 추진
	<ul style="list-style-type: none"> 2017년 마포구의 필요 의료 서비스 미치료율은 9.8%로 서울(10%)과 유사하며, 마포구의 2017년 주요 필요 의료 서비스 미치료 원인은 '내가 갈 수 있는 시간에 문을 열지 않아서', '가벼운 증상', '경제적인 이유' 순임 	<ul style="list-style-type: none"> 필요 의료 서비스 미치료율의 주요인이 '내가 갈 수 있는 시간에 문을 열지 않아서'로 나타나 토요 열린 보건소의 적극적인 홍보와 운영을 통해 보건소 이용 접근도를 향상시키고 마포구의 지리적인 강점을 이용한 한강건강 상담실을 지속 추진하여 보건소 내 소자 관리에서 주민 현장 중심인 지역 거점형인 찾아가는 서비스 제공
	<ul style="list-style-type: none"> 2016년 마포구의 보건기관 다빈도 상병 중 '본태성(원발성) 고혈압'(4,188명)이 가장 많고, 서울도(82,395명) 가장 많으며, 전국은 2위로 579,694명임 	<ul style="list-style-type: none"> 심뇌혈관 질환 예방관리 사업과 연계하여 만성 질환에 대한 적극적인 관리 추진
	<ul style="list-style-type: none"> 2016년 마포구의 보건기관 이용률은 15.9%로 전년(17.9%) 감소했고, 전국(26.2%), 서울(18.4%)보다 낮음 	<ul style="list-style-type: none"> 보건 의료 서비스의 양적 확충 보다는 질적으로 강화하여 보건 의료 서비스의 만족도 제고

분야별	분석내용	추진방향
보건의료지원	<ul style="list-style-type: none"> 2016년 마포구의 의료인력현황은 총1,688명으로 금천구(1,267명), 강북구(1,558명) 다음으로 적으며, 마포구의 병상수는 757병상으로 서울시 자치구중 가장 적음 마포구의 보건기관 인력은 총 102명으로 서울시에서 종로구(90명), 금천구(99명), 성동구(111명) 다음으로 적음 	<ul style="list-style-type: none"> 조직지단을 실시하여 조직 및 기능을 재설계하고 지역보건의료서비스의 효율적인 운영을 도모하여 급변하고 있는 행정환경에 대한 조직 대응능력향상
지역사회 주민의 관심	<ul style="list-style-type: none"> 2018년 마포구의 재정자립도(31.5%)는 24개 서울시 자치구중 9위에 해당하나 보건분야 예산(13,182백만원)은 총예산(495,857백만원)에 2.7%에 해당하여 서울시 자치구에서 예산규모가 11위에 해당됨 	<ul style="list-style-type: none"> 서울시 자치구중 재정자립도는 9위에 해당하나, 보건분야 예산은 11위에 해당됨에 따라 보건사업 예산 확보를 위해 대내외의 자원의 유기적인 연계를 통해 예산의 효율화를 도모
지역사회 건강조사	<ul style="list-style-type: none"> 마포구민은 건강문제 해결을 위해 우선적으로 노력을 기울여야 할 인구 대상은 노인 175명(35.4%) > 성인 168명(33.9%) > 영유아 78명(15.8%) 순의 요구 있었으나, 서울시민은 영유아 및 임신부(37.2%) > 노년(28.9%) > 아동청소년(9.5%) > 장애인(6.4%) 순이었음 대상별 해결노력 필요한 사항 <ul style="list-style-type: none"> 임산부 및 영유아 건강문제 <ul style="list-style-type: none"> 영유아 예방접종, 임신부 등록관리 순(마포구) 영유아 예방접종, 영유아건강검진 순(서울시) 아동청소년 건강문제 <ul style="list-style-type: none"> 흡연예방 및 금연, 정신건강관리 순(마포구) 정신건강관리, 건강생활실천강화 순(서울시) 성인 건강문제 <ul style="list-style-type: none"> 정신건강관리, 5대암의 검진을 향상 순(마포구) 정신건강관리, 건강생활 실천강화 순(서울시) 노인 건강문제 <ul style="list-style-type: none"> 치매예방 및 관리, 정신건강관리 순(마포구) 치매예방 및 관리, 정신건강관리 순(서울시) 기타 건강문제 중 해결이 필요한 사항 <ul style="list-style-type: none"> 저소득계층의 적절한 보건의료 이용향상과 감염병관리 순(마포구) 건강관련 정보 제공 및 홍보 지속적 체계적 관리 서비스 제공 순(서울시) 향후 4년간 가장 중점적으로 추진해야 할 보건의료서비스 <ul style="list-style-type: none"> 치매관리 203명(23.5%) > 대사증후군관리사업 186명(21.5%) > 정신보건 126명(14.6%) 순 	<ul style="list-style-type: none"> 지역주민의 보건의료 요구도 조사결과 건강문제 해결을 위해 우선적으로 노력을 기울여야 할 인구 대상으로 '노인'의 분포가 크고 향후 4년간 가장 중점적으로 추진해야 할 보건의료서비스로 치매관리의 분포가 큰 이유는 인구고령화에 따른 결과로 보여지며, 향후, 우리구 보건의료서비스는 주민의 요구를 반영하여 어르신건강증진사업을 강화하고 만성질환 및 치매 등 노인의료비 부담이 예상되는 질환에 대하여 치료보다는 예방위주의 사업에 비중을 두어 추진
지역사회 건강조사	<ul style="list-style-type: none"> 보건사업계획 우선순위 선정 <ul style="list-style-type: none"> 1순위 : 양호한 주관적 건강수준 인지율 2순위 : 현재흡연자 1개월내 금연계획률 연간흡연자의 고위험흡연율 중등도이상 신체활동 실천율 3순위 : 현재흡연율 현재흡연자의 금연시도율 월간흡연율 저작물변호소율(≥65) 우울감 경험률 연간필요의료서비스미치료율 4순위 : 영양표시 활용률 비만율(자가보고) 운전좌석 안전벨트 착용률 동승차량 안전석 안전벨트 착용률 스트레스 인지율 연간 인플루엔자 예방접종률 고혈압 진단 경험자의 치료율(≥30) 당뇨병 진단 경험자의 치료율(≥30) 5순위 : 남자 현재흡연율 건강 실천율 고혈압 관리 교육 이수율(≥30) 당뇨병 관리 교육 이수율(≥30) 관절염 관리 교육 이수율(≥50) 연간 사고중독 경험률 	<ul style="list-style-type: none"> 2017년 지역사회건강조사결과 보건사업계획 우선순위 1순위에 '양호한 주관적 건강수준 인지율'로 나타났으며, '양호한 주관적 건강수준 인지율'은 주관적 건강수준을 '매우 좋음' 혹은 '좋음'이라고 응답한 사람의 비율로 정의된 것이며 2017년 마포구는 40.3%로 서울시 45.8%에 비해 5.5%p가 낮았고, 전년대비 7.3%p 감소하였으며, 성별로는 남자 45.5%, 여자 35.6%로 여자에서 낮았으며, 연령별로는 30대에서 52.7%로 가장 높았고, 70대 이상에서 19.9%로 가장 낮은 것으로 나타나 여성과 70대 이상의 건강불안이 증가되었음이 보여지며, 여성과 노인의 건강불안감을 해소하기 위하여 여성건강증진사업과 어르신건강증진사업 강화와 홍보를 통해 주민의 건강증진사업 체감도를 향상

관 련 사 진



보 고 서

제7기 지역보건위원회	제7기 지역보건위원회	제7기 지역보건위원회	제7기 지역보건위원회
위원장	부위원장	위원	사무처장
김영환	김영환	김영환	김영환
김영환	김영환	김영환	김영환

목적 : 제7기 지역보건위원회 수립단 회의 개최결과 보고
 제7기 지역보건위원회 수립단 회의를 개최하고 그 결과를 보고합니다.

개 요

- 일시 : 2018. 8. 16 (금) 13:00 ~
- 장 소 : 마포구 보건소 1층 회의실
- 참 석 자 : 분과별 총괄담당 및 사업담당자
- 결 과 : 제7기 지역보건위원회 수립단 회의 결과 보고

특 의 보 례

- 제7기 지역보건위원회 수립단 회의 개최결과 보고

순번	주요내용	주요결과
1	제7기 지역보건위원회 수립단 회의 개최결과 보고	제7기 지역보건위원회 수립단 회의 개최결과 보고
2	제7기 지역보건위원회 수립단 회의 개최결과 보고	제7기 지역보건위원회 수립단 회의 개최결과 보고

□ 제7기 지역보건위원회 수립단 총괄담당 및 사업담당자 회의 (2차)

내 용

- 일 시 : 2018. 8. 17. (금) 14:00 ~
- 장 소 : 마포구 보건소 1층 회의실
- 주 재 : 보건행정과장
- 참석자 : 분과별 총괄담당 및 사업담당자
- 내 용 : 제6기 지역보건위원회 계획의 성과에 대한 자체평가 및 개선과제 도출

☞ 제6기 성과에 대한 자체평가에서 도출된 개선과제를 연계하여 실현가능한 전략별 중장기 추진계획 수립

구분	사업내용 및 성과달성도	잘된 점 및 부족한 점	개선과제												
지역주민 건강향상을 위한 지역보건서비스															
1. 생애주기별 건강수준향상															
성인 건강 증진 사업	<p>사업내용</p> <ul style="list-style-type: none"> 건강증진환경조성 <ul style="list-style-type: none"> - 간접흡연 없는 환경조성사업 - 금연공원 돌보미 봉사조직구성 - 맷살배기 걷기운동/체조프로그램 교육, 캠페인 - 건강마포 걷기대회로 걷기실천 분위기 조성 - 나트륨 저감화 사업 - 찾아가는 건강관 직장만들기 건강위험조기발견 <ul style="list-style-type: none"> - 대사증후군 위험자 전문관리센터 운영 - 마포구 강심장 만들기 심혈관 조기검진실 운영 - 건강검진 사후관리 운영 건강위험군 관리 및 역량강화 <ul style="list-style-type: none"> - 흡연자 금연클리닉 운영 - 내 혈압혈당알기 교육 프로그램 운영 - 절주 및 음주폐해 예방캠페인 운영 주민참여형 건강증진 <ul style="list-style-type: none"> - 함께하는 건강마을 만들기 - 신체활동 건강리더 조직운영 <p>성과달성도 (단위:%)</p> <table border="1"> <tr> <th>주요성과지표</th> <th>2015년</th> <th>2016년</th> <th>2017년</th> </tr> <tr> <td>성인 고혈압 약물 치료율(≥30)</td> <td>91.0</td> <td>90.1</td> <td>93.2</td> </tr> <tr> <td>성인남자 재 흡연을</td> <td>97.2</td> <td>108.9</td> <td>105.1</td> </tr> </table>	주요성과지표	2015년	2016년	2017년	성인 고혈압 약물 치료율(≥30)	91.0	90.1	93.2	성인남자 재 흡연을	97.2	108.9	105.1	<p>잘된 점</p> <ul style="list-style-type: none"> 건강위험조기발견을 위해 대사증후군위험자 전문 관리센터 운영하여 신규등록 5,000명 → 6,038명(120%증가) : 2017년 서울시대사증후군 노력구 선정 다함께 건강한 시장만들기 사업을 진행하기위해 실태환경조사를 하여 주요 건강문제의 근무환경수준 객관적 평가를 실시. 도출된 시장상인의 주요건강문제인 근골격계질환 예방 환경조성을 위해 장기적 해결책인 조례제정 추진 <p>부족한점</p> <ul style="list-style-type: none"> 고혈압 약물 치료에 대한 낮은 인지도 대상자의 동기부여 부족으로 금연 성공률 낮음 	<ul style="list-style-type: none"> 대표적 건강취약지역 및 대상을 파악하여 주민 참여사업 시행 고혈압 환자의 약물치료율 증진을 위해 지역사회 의료기관 및 보건소 내소자 약물 투약관리 및 지역사회 일차의료 기관과의 환자 연계 관리체계 구축 및 교육 PHIS등록자 대상 약물관리 실시 (처방일 일람이 등) 심뇌혈관질환예방교육 운영 시 투자교육 (복용방법, 부작용 등)실시
주요성과지표	2015년	2016년	2017년												
성인 고혈압 약물 치료율(≥30)	91.0	90.1	93.2												
성인남자 재 흡연을	97.2	108.9	105.1												