

그러면 본행정사무조사특별위원회 위원으로
金英植議員, 金孝喆議員, 朴映吉議員, 李仁求
議員, 李震杓議員, 鄭聖紆議員, 韓守均議員을
선임하고자 하는데 여러 의원들께서는 이의
가 없으십니까?

(「없습니다」하는 이 많음)

의의가 없으므로 가결되었음을 선포합니다.

11. 第33回서울特別市麻浦區議會(臨時會)會議
錄署名議員選出의件(議長提議)

(11時 43分)

○議長 李宗一 의사일정 제11항 제33회 서울
특별시마포구의회(임시회)회의록서명의원선출
의건을 상정합니다.

서울특별시마포구의회회의규칙 제45조제1항
의 규정에 의하여 이번 제33회 서울특별시
마포구의회 임시회 본회의 회의록에 서명하
실 의원 두분을 선출하고자 합니다. 두분의
의원 선출은 金孝喆議員과 韓大運議員으로
하고자 하는데 의원여러분께서는 이의가 없
으십니까?

(「없습니다」하는 이 많음)

의의가 없으므로 가결되었음을 선포합니다.
의원여러분 수고 많이하셨습니다. 이것으로
오늘 회의를 마치고 제2차 본회의는 9월
6일 수요일 오전 10시에 개의하겠습니다.
산회를 선포합니다.

(11時 44分 散會)

○出席議員(32人)

李 宗 一	韓 賢 惠	庾 應 鳳
金 星 煥	李 應 洵	李 天 揆
金 順 錦	裴 相 大	金 英 植
金 鍾 烈	沈 載 昶	朴 映 吉
鄭 聖 紆	洪 性 煥	朴 東 七
俞 南 烈	韓 大 運	鄭 晚 植
朴 相 洙	金 東 暉	蔡 在 善
金 世 昌	金 忠 煥	金 平 田
李 震 杓	金 孝 喆	李 仁 求
庾 東 均	金 裕 顯	尹 明 奎
韓 守 均	權 五 範	

○出席公務員

區 廳 長	盧 承 煥
副 區 廳 長	金 賢 鍾
總 務 局 長	梁 石 龍

財 務 局 長	文 忠 實
市 民 局 長	尹 丙 汝
都 市 整 備 局 長	孫 時 翼
建 設 局 長	申 東 文
保 健 所 長	金 永 浩
總 務 課 長	李 春 基

(參 照)

中期財政計劃

(1996-2000)

1995

麻 浦 區

目 次

I. 계획개요9面

1. 계획목표
2. 기본방향
3. 계획의근거
4. 계획운영방법
5. 계획수립 접근방법
6. 계획의 내용

II. 계획의 전제여건10面

1. 미래상 및 발전목표
2. 경제 사회 여건 전망
3. 성장 잠재력
4. 발전전략

III. 재정운용방향 및 주요지표11面

1. 장기 재정운용 과제
2. 중기 재정계획 기본운용 방향
3. 주요기본 지표

일반회계

재정 운용 계획12面

1. 재정수입 실적 분석
2. 재정세입 전망
3. 재정지출 계획
4. 부문별, 기능별 투자재원 배분

특별회계

재정 운용 계획43面

1. 재정운용 실적 및 전망
2. 의료보호 기금
3. 새마을소득 지원사업
4. 주차장

(다음 페이지에 계속)

I. 계획개요

1. 계획목표

자주재정 건전재정 계획재정 정착

- 자주 재정력 지속확충—구·시 사업의 원활한 추진
- 중·장기 투자방향 설정—재정배분의 효율성 제고
- 계획성있는 재정운영—재원 낭비요원 최소화

2. 기본 방향

[21세기를 향한 새로운 출발]
 [세계화·개방화·정보화·지방화]

- 신경제 5개년 계획등 국가계획과 연계 강화
- 중·장기 구정목표 정착과제 달성을 위한 재정적 뒷받침 확보
- 투자심사의 내실화로 투자사업의 타당성 효율성 제고
- 낭비요인 제거 재정운영의 경영화 정착
- 당해년도 예산편성의 준거기능 수행

3. 계획의 근거

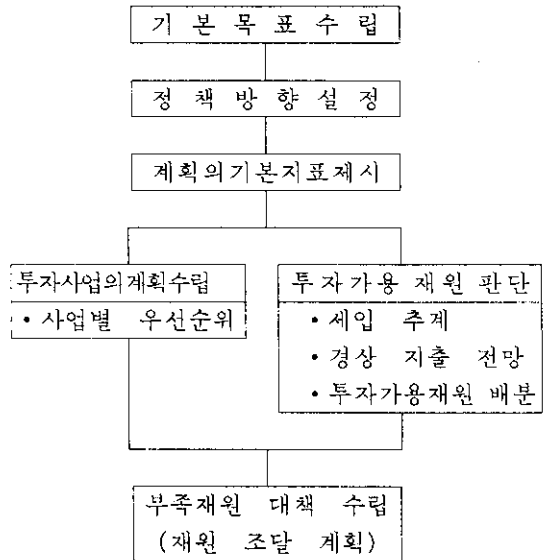
- 지방재정법 제16조의2, 제30조
- 내무부 “시·도 중기투자계획 및 중기 지방계획 수립 지침('95~'99)”
- 서울특별시 '95중기재정계획 수립 지침 (1996~2000)
- 서울특별시 마포구 재정계획심의위원회 조례

4. 계획운용방법

- 계획기간 : 5개년 계획으로 작성(1996~2000)
- 기준년도 : '95년도
- 가격기준 : 계획작성 기준년도의 불변가격
- 운용방법 : 매년 연동 계획으로 작성
- 작성시기 : 익년도 투자 심사 및 예산편성 이전
- 계획수립단계

- 1단계 : 현황의 파악→재정 상황분석→재정 목표 설정
- 2단계 : 세입 추계→세출추계→재원배분 및 조정

5. 계획수립접근방법



6. 계획의 내용

(계획의 내용)

- 중기투자 지표 설정 : 지역경제 지표, 재정지표, 부문별 계획 지표
- 중기재정전망 : 세입 및 경상지출 추계, 투자 가능 자원 판단
- 중기투자 계획 수립 : 투자사업 우선선정 및 자원배분
- 부족재원 대책 강구 : 지방세 확충, 세외 수입 증대(발굴), 시비보조확대

[부문별 계획]

부 문	주 요 계 획
도 시 기 반	<ul style="list-style-type: none"> ○ 도시계획-도시기반 구조 설정 ○ 도로 교통 계획-대중교통수준향상, 교통시설 운영, 도로망정비 ○ 치수 하수 계획-하천변 정비, 우수지관리, 하수관준설 및 개량
생 활 환 경	<ul style="list-style-type: none"> ○ 주택계획-주택개량, 도시경관 개선, 주거 환경 개선 ○ 청소계획-분리수거제, 자원회수, 재활용, 공중변소확충 ○ 환경 개선 계획-공해방지 대책, 맑은 공기 보존 ○ 공원·녹지계획-공원 조성, 녹지공간 확충, 여가관련 시설 ○ 방호·방재계획-민방위 조직 정비, 장비확보, 소방 대책
사 회 복 지	<ul style="list-style-type: none"> ○ 시민 복지 계획-저소득층 보호, 장애인 복지 ○ 가정 복지 계획-청소년대책, 유아복지, 노인복지, 부녀복지 ○ 보건 의료 계획-방역, 진료 및 시설대책, 가족계획 및 보건환경
산 업 경 제	<ul style="list-style-type: none"> ○ 유통근대화-유통시설 현대화, 소비자 보호, 상거래 질서 ○ 연료의 현대화-에너지 절약, 가스 공급 확대 ○ 중소기업 지원-중소기업 육성 대책, 중소기업 지원 방안
문 화·예 술·체 육	<ul style="list-style-type: none"> ○ 문화·예술계획-문화행사 및 문화재보존, 문예시설 확충·정비 ○ 체육 진흥 계획-체육시설 확충 생활체육생활화, 구민회관건립
행·재 정 발 전	<ul style="list-style-type: none"> ○ 행정 발전 계획-행정조직 정비, 사무자동화, 행정서비스 향상 ○ 재정 확충 계획-지방세확충, 세외수입원 발굴, 과표의 현실화

II. 계획의 전제 여건

1. 미래상 및 발전 목표

- 신촌 부도심권 중심의 서부서울 중추기 능화
- 생활공간으로서의 쾌적하게 조성된 한강 변 도시환경
- 대학문화와 주민의 생활문화가 어울리는 국제적 학연도시
- 다양한 계층이 조화를 이루는 인간중심 의 쾌적한 주거도시

2. 경제 사회 여건전망

- 대외적으로 선진국 경기의 완만한 회복 세 지속과 엔고등 해외여건의 호조로 수출증대가 지속되고,
- 신경제 5개년 계획의 지속적 추진과 WTO체제의 본격적인 출범으로 시장개방 이 확대되고 소비자 물가가 5%정도로 오를 전망
- 지방자치제의 본격적인 실시에 따라 사 회복지의 균형발전에 대한 욕구가 표출
- 교통 및 환경오염에 대한 관심증대와 사회적으로 소외된 계층에 대한 문제등 집단적 욕구가 다발될 것으로 예상

○ 소득수준의 향상에 따라 여가수요의 증 대와 인구의 노령화 및 핵가족의 축진 으로 노인·청소년·유아복지 대책 필요

3. 성장 잠재력

- 강남북을 연결하고 서울 중심반경 8km 내의 위치와 지하철 2, 5, 6호선이 통 과하는 교통의 요충지
- 한강 하류에 위치한 2000년대의 수상교 통 중심지
- 신촌 부도심권을 축으로 하는 생활상권 의 중심지
- 대학의 다수 입지로 교육, 연구, 정보 산업 기능수용
- 아현지구, 공덕지구, 도화지구, 염리지구, 상암지구 재개발로 주거환경 개선
- 마포로변 도심 재개발로 여의도와 연계 한 금융, 무역, 상업타운 조성
- 난지도 쓰레기매립지 특화 개발로 시민 휴식공간 확충

4. 발전전략

- 투자사업 우선순위의 전면적 재검토와 경상적 경비의 지속적 감축
- 수익자 부담 확대와 재정능력의 확충으

로 구민생활 안정 지원

- 도시기능 현대화와 균형 발전으로 성장 잠재력 강화
- 해해예방, 지역교통난 완화, 쓰레기처리 단점으로 쾌적한 환경조성

Ⅲ. 재정운용방향 및 주요지표

1. 장기 재정 운용 과제

[재정 전망]

- 재정수입—재원 조달의 한계
 - 부동산 경기 침체로 구세 신장물 저하
 - 조정 교부금 재원의 감소로 의존 재원 감소 추세
 - 재산세·종합토지세 등 고정적 구세의 증가 추세
- 재정지출—투자비 증가
 - 경상비·인건비등 고정 경비의 지속적 증가
 - 환경 대책·도로 투자비 등 기존 사업 투자비 급증
 - 시설물 노후화에 따른 유지·관리비 증대
 - 저소득층 지원 고급 및 다원화

[운용과제]

- 재정 자립을 위한 여건 조성
 - 합리적 세원 발굴—과표의 현실화등 다각적 노력 강구
 - 세외 수입원 발굴—사용료·수수료등 세외 수입 확충
 - 경영수익사업 발굴—주차장 이용자의 수익자 부담원칙 확대
 - 보조금에 대한 걱정 규모 확보
- 재정 운용의 효율성 제고—어려운 재정 여건 감안
 - 신경제 창조와 경제 활력의 회복을 위한 재정 운영
 - 투자사업의 타당성·효율성 제고—재원 전망, 효과, 필요성등 우선 순위
 - 형평성과 복지증진을 위한 투자확대—소모성, 고정적 지출 수요 극소화
 - 예산의 합리적 운용—재정 지출의 생산성 제고 및 낭비요인 제거
 - 시민의 삶의 수준 향상 및 행정의 질적 제고를 위한 재정 운영

2. 중기 재정 계획 기본 운용 방향

부문별 중기 계획 수립	<ul style="list-style-type: none"> — 부문별 적정 목표 설정 — 합리적 추진 방향 정립
-----------------	--



종합 계획 체제 운영	<ul style="list-style-type: none"> — 중·장기계획과당해년도 계획연계 — 시책의 체계적 운영 제도화
----------------	--

- 계획재정의구현—중기 재정 계획
- 투자 재원의 배분 최적화—타당성·효과성 분석강화
- 재정운용의 효율성 제고—예산집행 지침
- 재정 운용 공개 제도 확립—주민여론 및 전문가 의견 수렴

(다음 페이지에 계속)

3. 주요 기본 지표

구 분		단 위	계 획 지 표					비 고
			'96	'97	'98	'99	2000	
전 국	인 구	천명	45,248	45,642	45,642	46,427	47,262	
	국 민 총 생 산 (경 상 GNP)	조원	364.3	405.8	450.5	500.1	555.1	
			4,849	5,616	6,480	7,452	8,569	
	경 제 성 장 륜	%	7.1	7.0	7.0	7.0	7.0	
	1 인 당 GNP	\$	10,716	12,305	14,076	16,102	18,420	
소 비 자 물 가	%	3.6	3.2	2.9	2.9	2.9		
서 울 시	상 주 인 구	천명	11,867	12,044	12,044	12,397	12,768	
	시 설 인 구	천명	14,834	15,055	15,055	15,496	15,990	
	행 정 구 역	km ²	605.4	605.4	605.4	605.4	605.4	
	도 시 계 획 구 역	km ²	708.4	708.4	708.4	708.4	708.4	
마 포 구	상 주 인 구	천명	410	408	405	403	401	
	시 설 인 구	천명	499	500	500	501	503	
	행 정 구 역	km ²	23.87	23.87	23.87	23.87	23.87	
	도 시 계 획 구 역	km ²	23.87	23.87	23.87	23.87	23.87	

※자료: '94서울특별시 재정계획 및 '93.6.17자 신경제 5개년 총량전망

□일반회계

재정운용계획

1. 재정수입실적 분석
2. 재정 세입 전망
3. 재정 지출 계획
4. 부문별, 기능별 투자적 자원 배분

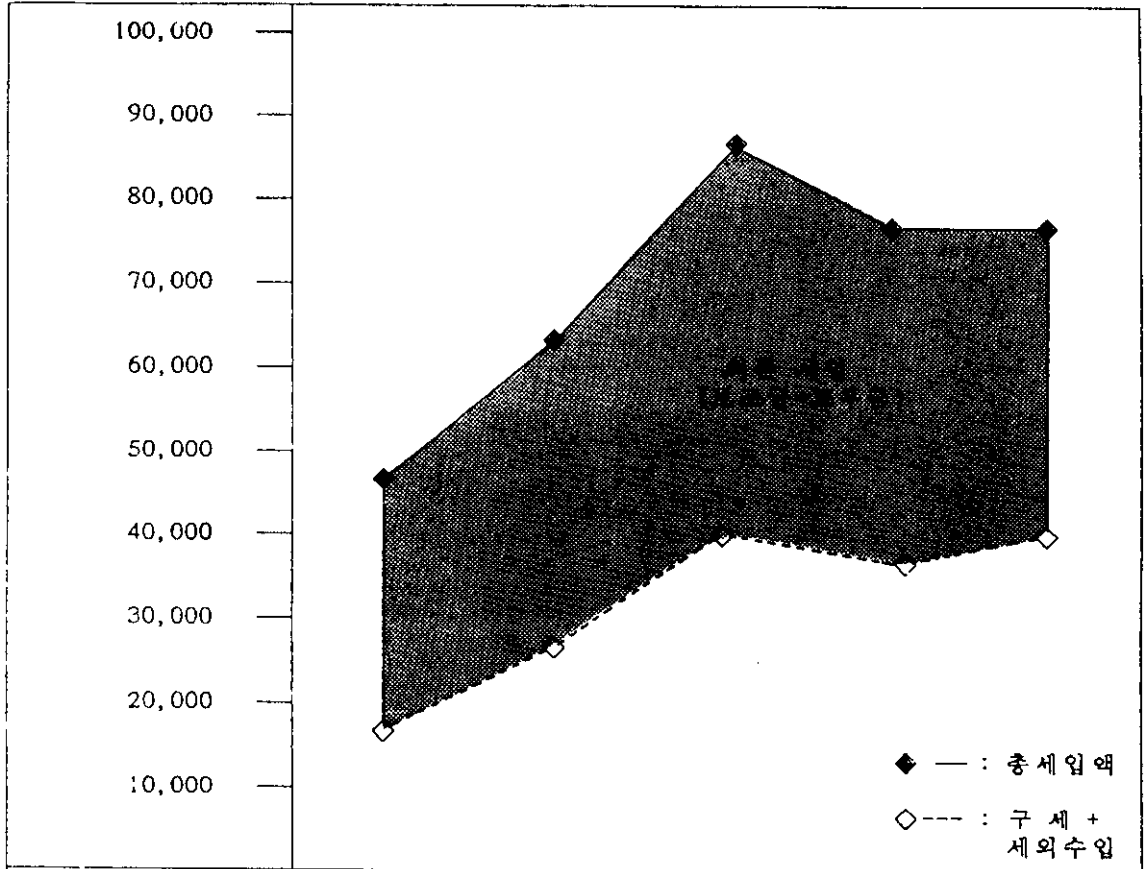
(다음 페이지에 계속)

재정 운용 계획

1. 재정 수입 실적 분석('90~'94)

1) 세입실적 총괄

(단위 : 백만원)



구 분	'90	'91	'92	'93	'94
세 입 총 액	(28%) 47,820	(37%) 65,730	(33%) 87,466	(△ 17%) 72,519	(△ 1%) 72,362
지 방 세	(28%) 8,379	(36%) 11,370	(27%) 14,384	(21%) 17,454	(12%) 19,511
세 외 수 입	(53%) 11,351	(49%) 16,936	(59%) 26,732	(△ 16%) 22,367	(△ 8%) 20,602
기 타 수 입	(20%) 28,090	(33%) 37,424	(24%) 46,350	(△ 29%) 32,698	(△ 2%) 32,249

(다음 페이지에 계속)

2) 재원별 세입실적 분석
가. 지방세

(단위: 백만 원)

세목별		년도별	'90	'91	'92	'93	'94	비 고
계			(28%) 8,379	(36%) 11,370	(27%) 14,384	(21%) 17,454	(12%) 19,511	
재 산 세	소 계		(38%) 6,445	(31%) 8,465	(30%) 10,974	(23%) 13,585	(11%) 15,009	
	건물분		(19%) 2,934	(13%) 3,314	(21%) 4,018	(16%) 4,657	(8%) 5,042	
	토지분		(60%) 3,511	(47%) 5,151	(33%) 6,956	(28%) 8,928	(12%) 9,967	
면 허 세	소 계		(18%) 737	(105%) 1,512	(18%) 1,786	(10%) 1,965	(16%) 2,271	
	정기분		(25%) 502	(131%) 1,161	(35%) 1,572	(7%) 1,681	(17%) 1,969	
	수시분		(4%) 235	(49%) 351	(△39%) 214	(33%) 284	(6%) 302	
사 업 소 세	소 계		(9%) 1,130	(27%) 1,319	(17%) 1,518	(20%) 1,773	(14%) 2,026	
	종업원		(9%) 1,010	(27%) 1,193	(17%) 1,392	(20%) 1,665	(8%) 1,792	
	재산		(9%) 120	(5%) 126	(0%) 126	(△14%) 108	(117%) 234	
토지과다보유세						0	0	
과년도수입			(△30%) 67	(10%) 74	(43%) 106	(24%) 131	(57%) 205	

※(%)은 신장률임('90신장률은 '89/기준)

나. 세외 수입

(단위: 백만원)

구 분	'90	'91	'92	'93	'94	비 고
합 계	(△1%) 3,701	(84%) 6,827	(21%) 8,266	(6%) 8,773	(23%) 10,809	
1. 정상적 수입	(15%) 3,435	(26%) 4,342	(28%) 5,572	(27%) 7,092	(18%) 8,396	
1) 재산임대 수입	14	11	15	17	90	
2) 사용료 수입	268	480	632	1,021	1,454	
3) 수수료 수입	1,825	2,367	2,549	2,421	2,716	
4) 이자 수입	90	90	503	577	810	
5) 징수 교부금	1,238	1,394	1,873	3,056	3,326	
2. 임시적 수입	(△163%) 266	(834%) 2,485	(8%) 2,694	(△11%) 2,401	(1%) 2,413	
1) 재산매각 수입	208	701	800	1,006	985	
2) 잡수입	48	1,776	1,662	1,097	1,273	
3) 과년도 수입	10	8	232	298	155	

※(%)은 신장률임('90신장률은 '89기준)

다. 년도별 이월금 규모

(단위: 백만원)

구 분	'90	'91	'92	'93	'94	비 고
합 계	(207%) 7,650	(32%) 10,109	(83%) 18,466	(△26%) 13,594	(△31%) 9,336	
사 고 이 월 금	(26%) 1,258	(291%) 3,666	(58%) 5,813	(△6%) 5,459	(△467%) 1,168	
순 세 계 잉 여 금	(237%) 6,392	(8%) 6,443	(96%) 12,653	(△41%) 7,415	(10%) 8,168	

라. 기타 잡수입

(단위: 백만원)

구 분	'90	'91	'92	'93	'94	비 고
합 계	(20%) 28,090	(33%) 37,424	(24%) 46,350	(△29%) 32,698	(△1%) 32,250	
보 조 금	(△40%) 2,481	(122%) 5,515	(△19%) 4,464	(△32%) 3,035	(△26%) 2,259	
조 정 교 부 금	(33%) 25,609	(25%) 31,909	(31%) 41,886	(△29%) 29,663	(1%) 29,991	

※(%)은 신장률임('90신장률은 '89기준)

2. 재정세입 전망

1) 재정 여건·추계 전망

가. 여건—구자체 재원 확보 한계

- 의존 재원(보조금, 교부금 등)의 비중 감소

- 과표의 현실화 및 차량증가로 세입 증가 예상—기여도는 높지 못함
- 세외 수입 신장률 둔화—평균 신장률 4%


나. 추계전망

- 재산세-평균 신장률: 14%
- 종합 토지세-특수 요인: 과표 현실화(공시 지가)
-연 20.5% 수준 측정
- 면허세-평균 신장률: 9%
- 사업소세-평균 신장률: 12%

- 세외수입-평균 신장률: 4%
- 보조금-보조금 감소(사업 자치구로 이관)
- 교부금-시 재정 계획에 의한 평균 신장률

2) 추계계획-총괄

(단위 : 백만원)



구분	'95	'96	'97	'98	'99	2000
세입총액	74,605	83,826	90,307	96,876	104,299	113,425
지방세	23,105	27,333	32,325	38,269	45,358	53,821
세외수입	18,552	19,373	20,862	21,487	22,110	22,773
기타수입 (의존세입)	32,948	37,120	37,120	37,120	36,831	36,831

3) 재원별 추계 계획

가. 세목별 추계-재원별 구성

(단위: 백만원)

구분	'95	'96	'97	'98	'99	2000
합 계	74,605	83,826	90,307	96,876	104,299	113,425
구 세	23,105	27,333	32,325	38,269	45,358	53,821
재 산 세	6,211	7,459	8,958	10,758	12,920	15,516
면 허 세	2,620	2,856	3,114	3,394	3,700	4,033
사 업 소 세	2,268	2,540	2,844	3,185	3,567	3,995
종 합 토 지 세	11,688	14,080	16,971	20,450	24,642	29,694
과 년 도 수 입	318	398	438	482	529	583
세 외 수 입	18,552	19,373	20,862	21,487	22,110	22,773
보 조 금	2,844	2,844	2,844	2,844	2,844	2,844
조 정 교 부 금	30,104	34,276	34,276	34,276	33,987	33,987

나. 세외 수입 추계

(단위: 백만원)

구분 \ 연도별	'95	'96	'97	'98	'99	2000
합 계	18,552	19,373	20,862	21,487	22,110	22,773
1. 경상적 수입	9,414	9,591	9,764	10,077	10,392	10,580
1) 재산 임대 수입	14	14	16	19	23	24
2) 사용료 수입	1,288	1,315	1,368	1,558	1,664	1,714
· 도로	1,156	1,177	1,219	1,391	1,484	1,529
· 하천	125	131	142	159	171	176
· 공원	7	7	7	8	9	9
· 기타						
3) 수수료수입	4,274	4,291	4,309	4,326	4,343	4,361
· 보건소	173	178	189	202	211	220
· 증지	600	609	611	612	615	620
· 오물수거수수료	3,501	3,504	3,509	3,512	3,517	3,521
· 기타						
4) 이자수입	470	472	475	478	481	484
5) 징수교부금	3,368	3,499	3,596	3,696	3,881	3,997
2. 임시적 수입	9,138	9,782	11,098	11,410	11,718	12,193
1) 재산 매각 수입	719	782	796	902	987	1,077
2) 이월금	7,000	7,289	8,394	8,404	8,488	8,810
3) 부담금	0	200	203	206	208	210
4) 잡수입	1,290	1,302	1,464	1,584	1,656	1,706
· 불용품 매각	2	2	2	2	2	2
· 변상금	120	332	382	452	513	530
· 위약금	-	-	-	-	-	-
· 과태료	499	858	970	1,015	1,026	1,058
· 체납 처분비	20	20	20	22	22	22
· 기타	649	90	90	93	93	94
5) 과년도 수입	129	209	241	314	379	390
· 하천 사용료	12	33	34	40	45	46
· 기타 사용료	35	87	108	160	213	219
· 수수료	15	21	26	32	37	39
· 기타 수입	67	68	73	82	84	86

3. 재정 지출 계획

1) 지출 실적('90~'94)

가. 지출 총괄

(단위 : 백만원)

구 분	'90	'91	'92	'93	'94	비 고
합 계	47,820	65,730	87,466	72,519	72,362	
1) 기본적 경비	23,577	30,173	35,935	38,369	42,564	
2) 복지및경상사업비	6,939	7,701	18,437	11,099	9,906	
3) 지원 제 비	411	485	405	118	700	
4) 부 채 원 리 금	-	-	-	-	-	
5) 투 자 적 경 비	16,373	26,672	32,095	22,148	18,631	
6) 예 비 비	520	699	594	785	561	

※교부금 실적

(단위 : 백만원)

구 분	'90	'91	'92	'93	'94	비 고
합 계	26,847	33,303	43,759	32,719	32,719	
조 정 교 부 금	25,609	31,909	41,886	29,663	29,663	
정 수 교 부 금	1,238	1,394	1,873	3,056	3,056	

나. 내역별 지출실적 분석

○기본적경비 지출 실적

(단위 : 백만원)

구 분	'90	'91	'92	'93	'94	비 고
합 계	23,577	30,173	35,935	38,369	42,564	
1. 인 건 비	15,193	20,074	23,204	25,336	28,149	
1) 기 본 급	6,875	8,869	10,469	11,248	14,856	
2) 수 당	3,345	5,407	5,886	6,408	4,836	
3) 비 정규직 보수	4,973	5,798	6,849	7,680	8,457	
2. 기 본 경 상 비	8,384	10,099	12,731	13,033	14,415	
1) 일 반 운 영 비	5,136	5,687	7,203	6,786	7,406	
2) 여 비	86	112	124	880	1,023	
3) 특 수 활 동 비	413	483	795	457	542	
4) 업 무 추 진 비	872	886	1,011	918	942	
5) 복 리 후 생 비	1,850	2,872	3,470	3,887	4,415	
6) 배 상 금	8	13	35	24	26	
7) 반 환 금	9	6	3	81	55	
8) 기 타						

○복지 및 경상사업비 지출 실적

(단위: 백만원)

구 분	'90	'91	'92	'93	'94	비 고
합 계	6,939	7,701	18,437	11,099	9,906	
1. 사회보장적 경비	4,130	5,798	15,088	10,188	8,242	
1) 보 상 금	3,258	4,033	11,985	5,985	5,308	
2) 출 연 금	34	108	73	249	183	
3) 민 간 이 전	838	1,657	3,030	3,954	2,752	
2. 경 상 사 업 비	2,809	1,903	3,349	911	1,664	
1) 연 구 개 발 비		310	102	75	525	
2) 자 산 취 득 비	2,809	1,593	3,247	836	1,139	

○지원 체비 지출 실적

(단위: 백만원)

구 분	'90	'91	'92	'93	'94	비 고
합 계	411	485	405	118	700	
1. 교 육 비 지원	289	367	263	0	100	
2. 특별회계 전출금	112	118	118	118		
3. 출 자 금	10				550	
4. 기 타			24		50	

○부채 원리금 지출 실적

(단위: 백만원)

구 분	'90	'91	'92	'93	'94	비 고
합 계						
1. 이 자						
2. 차입·예수금상환						

○투자적경비 지출 실적

(단위: 백만원)

구 분	'90	'91	'92	'93	'94	비 고
합 계	16,373	26,672	32,095	22,148	18,631	
1. 기본조사 설계비					39	
2. 실시 설계비						
3. 토 지 매 입 비	1,480	1,516	4,689	2,788	1,935	
4. 시 설 비	14,605	24,805	26,172	17,813	14,728	
5. 감 리 비						
6. 시 설 부 대 비	100	179	208	152	106	
7. 차관물자 용역비						
8. 건 설 가 계 비						
9. 무 형 고 정 자 산						
10. 자치단체자본이전	188	172	1,026	1,395	332	
11. 기 업 회 계 등 자 본 전 출 금					1,491	

○예비비 지출 실적

(단위 : 백만원)

구 분	'90	'91	'92	'93	'94	비 고
예 비 비	520	699	594	785	561	

2) 지출 전망('95~2000)

가. 지출 전망 총괄

(단위 : 백만원)

구 분	'95	'96	'97	'98	'99	2000	비 고
합 계	74,605	83,826	90,307	96,876	104,299	113,425	
1) 기본적 경비	45,615	49,957	52,649	55,203	58,182	60,912	
2) 복지및경상사업비	10,812	11,323	11,884	12,493	13,111	13,788	
3) 지원 제 비	608	616	637	669	702	702	
4) 부 채 원 리 금							
5) 투자적 경비	16,282	21,008	24,144	27,466	31,157	36,776	
6) 예 비 비	1,288	922	993	1,045	1,147	1,247	

※교부금 계획

(단위 : 백만원)

구 분	'95	'96	'97	'98	'99	2000	비 고
합 계	33,472	37,775	37,872	37,972	37,868	37,984	
조 정 교 부 금	30,104	34,276	34,276	34,276	33,987	33,987	
징 수 교 부 금	3,368	3,499	3,596	3,696	3,881	3,997	

나. 내역별 지출전망 분석

[추정근거]

-인건비 : 전년 대비 매년 6% 증가 예상

-기 타 : 소비자 물가 상승률 5% 적용

※자료 : "신경제 5개년"총량 지표전망·물가상승률 적용

○기본적 경비 지출전망

(단위 : 백만원)

구 분	'95	'96	'97	'98	'99	2000	비 고
합 계	45,615	49,957	52,649	55,203	58,182	60,912	
1. 인 건 비	28,737	32,024	33,936	35,952	38,081	40,278	
· 기 본 금	15,416	16,340	17,321	18,360	19,461	20,628	
· 수 당	4,975	5,472	5,800	6,148	6,517	6,908	
· 비정규직 보수	8,346	10,212	10,815	11,444	12,103	12,742	
2. 기 본 경 상 비	16,878	17,933	18,713	19,251	20,101	20,634	
· 일반 운영비	8,056	8,056	8,297	8,297	8,545	8,545	
· 여 비	1,072	1,197	1,257	1,319	1,385	1,385	
· 특수 활동비	725	797	836	878	922	968	
· 업무 추진비	1,043	1,043	1,074	1,074	1,106	1,106	
· 복리 후생비	5,955	6,812	7,220	7,653	8,112	8,598	
· 배 상 금	27	28	29	30	31	32	

○부지 및 경상사업비 지출 전망

(단위: 백만원)

구 분	'95	'96	'97	'98	'99	2000	비 고
합 계	10,812	11,323	11,884	12,493	13,111	13,788	
1. 사회보장적경비	9,966	10,347	10,864	11,407	11,977	12,574	
- 보상금	5,373	6,733	7,070	7,423	7,794	8,183	
- 출연금	381	229	240	252	265	278	
- 민간이전	4,212	3,385	3,554	3,732	3,918	4,113	
2. 경 상 사 업 비	846	976	1,020	1,086	1,134	1,214	
- 연구개발비	116	100	100	120	120	150	
- 자산취득비	730	876	920	966	1,014	1,064	

○지원제비 지출 전망

(단위: 백만원)

구 분	'95	'96	'97	'98	'99	2000	비 고
합 계	608	616	637	669	702	702	
1. 교육비 지원							
2. 특별회계전출금							
3. 용 자 금	608	616	637	669	702	702	
4. 전 출 금							

○부채 원리금 지출 실적

(단위: 백만원)

구 분	'95	'96	'97	'98	'99	2000	비 고
합 계							
1. 이 자							
2. 차입·예수금상환							

○투자적경비 지출 전망

(단위: 백만원)

구 분	'95	'96	'97	'98	'99	2000	비 고
합 계	16,282	21,008	24,144	27,466	31,157	36,776	
1. 기본조사설계비	216						
2. 실시 설계비	291						
3. 토지 매입비	2,339	9,184	4,892	1,200	2,160		
4. 시 설 비	10,514	10,640	17,892	24,700	27,200	34,715	
5. 감 리 비							
6. 시설 부대비	35	38	43	52	56	59	
7. 차관물자용역비							
8. 건설가계비							
9. 무형고정자산							
10. 차치단체자본이전	2,887	1,146	1,317	1,514	1,741	2,002	
11. 기업회계등 자본 전출금							

○예비비 지출 전망

(단위: 백만원)

구 분	'95	'96	'97	'98	'99	2000	비 고
예 비 비	1,288	922	993	1,045	1,147	1,247	

4. 부문별, 기능별 투자자원 배분

1) 정책방향

기본 방향

- 상위 계획 적극 수용-목표설정의 기준
- 구민숙원 및 약속사업-신뢰행정 확보
- 양적확대-질적관리, 수준향상
- 기반시설 중심-구민복지와 환경개선확충

투자 방향

- 목표 및 사업 추진 방향에 따라 자원 배분을 체계적으로 검토

○ 부문별, 기능별 적정 투자 규모를 종합적으로 결정

○ 부문별, 목표간 투자의 연계성 확보

○ 투자 사업의 타당성 및 효율성을 제고하여 생산성 도모

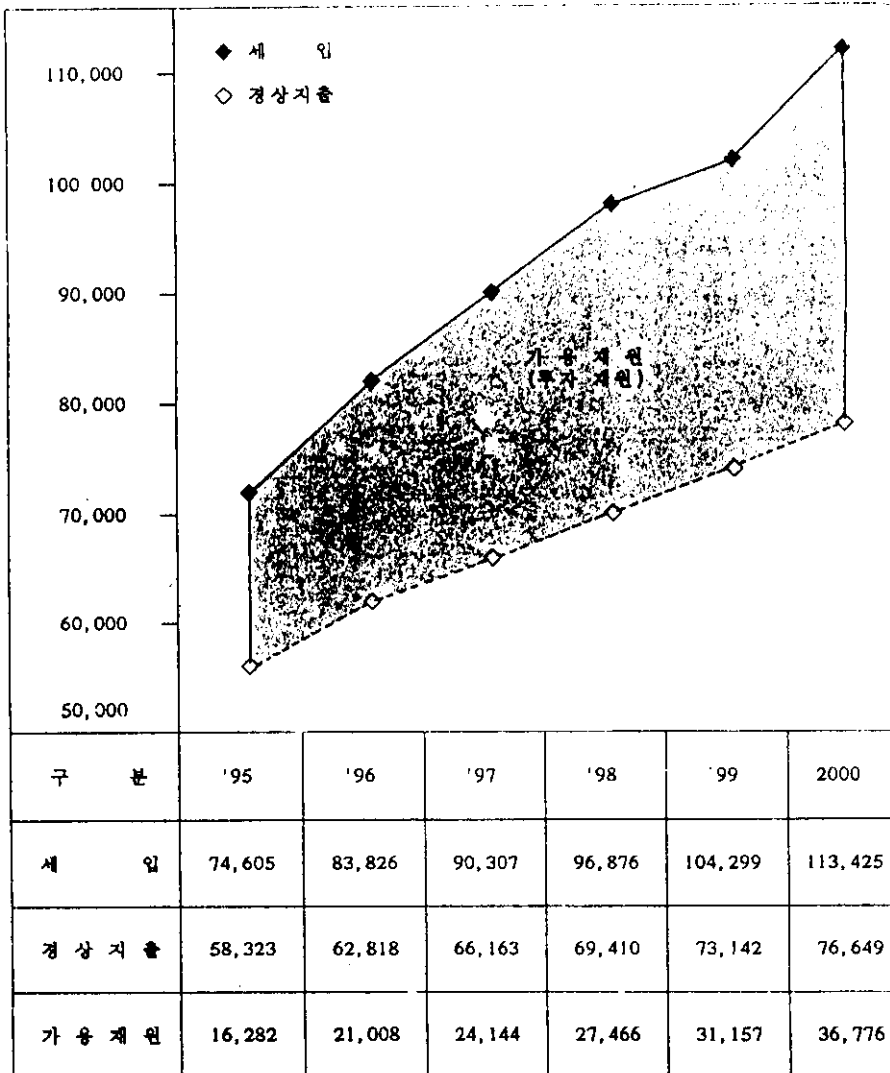
2) 자원배분 원칙

○ 주요추진사업 우선 배분-도로부문, 복지부문 투자 확대

○ 여건 고려 부문별 조정-여유 자원 행정 발전 부문 지원

3) 투자가용 자원 규모

(단위: 백만원)



4) 투자적경비 배분 계획

가. 부문별 투자적경비 요구액-사업부서

(단위 : 백만원)

구 분	'95	계	'96	'97	'98	'99	2000	구성률
합 계	39,705	155,453	46,692	33,625	28,213	21,683	25,240	100%
도 로·교 통	15,745	68,885	21,086	17,073	10,638	8,149	11,939	44.3%
치 수·하 수	2,207	16,580	5,156	2,791	2,676	2,826	3,131	10.7%
청 소·환 경	1,577	13,428	1,762	3,024	2,864	3,168	2,610	8.6%
공 원·녹 지	1,322	13,390	1,840	2,430	2,580	3,260	3,280	8.6%
보 건·사 회	5,209	14,930	3,478	2,701	2,787	2,982	2,982	9.6%
문 화·체 육	100	525	105	105	105	105	105	0.3%
도시정비·민방위	156	906	166	171	183	193	193	0.6%
일반행정및기타	13,389	26,809	13,099	5,330	6,380	1,000	1,000	17.3%

나. 부문별 투자적경비 배분 계획

(단위 : 백만원)

구 분	'95	계	'96	'97	'98	'99	2000	구성률
합 계	16,282	140,551	21,008	24,144	27,466	31,157	36,776	100%
도 로·교 통	5,165	63,465	5,456	7,087	13,840	16,011	21,071	45.2%
치 수·하 수	2,000	16,105	1,965	2,560	3,045	3,715	4,820	11.5%
청 소·환 경	1,408	8,073	1,216	1,387	1,587	1,811	2,072	5.7%
공 원·녹 지	492	7,359	713	1,033	1,374	1,854	2,385	5.2%
보 건·사 회	3,925	13,508	2,757	3,194	2,592	2,559	2,406	9.6%
문 화·체 육	32	250	46	48	50	52	54	0.2%
도시정비·민방위	135	915	136	166	188	205	220	0.7%
일반행정및기타	3,125	30,876	8,719	8,669	4,790	4,950	3,748	21.9%

(1) 도로·교통 부문

[사업추진 방향]

- 지역 균형 개발 사업 우선 투자
 - 사업성과 및 전망이 불투명한 신규 사업 보다 기존 계속사업 우선 시행
 - 예산 상담 창구, 반상회 건의 사항

등 약속 사업 반영

- 지역간 균형발전을 위한 사업 시행
- 교통체증 해소
 - 간선 도로 연결 도로망 형성
 - 부분 개설 도로 우선 투자
 - 이면 도로 개설·정비 도로 기능 효율성 증대

[계획지표]

구 분	단위	'96	'97	'98	'99	2000
도 로 연 장	km	376.8	380.1	380.9	381.7	390.5
도 로 율	%	18.16	18.46	18.76	19.06	19.36
포 장 률	%	99.04	99.07	99.10	99.12	99.15
가 로 등	등	3,275	3,325	3,375	3,425	3,425
보 안 등	등	11,890	12,090	12,290	12,490	12,690

○년도별 도로·교통 투자적경비 요구액-사업 주관부서(안)

(단위: 백만원)

구분	'95	'96	'97	'98	'99	2000
합계	15,745	21,086	17,073	10,638	8,149	11,939
도로개설	12,566	14,135	12,038	7,498	4,874	4,517
도로정비	1,614	3,071	1,450	1,485	1,720	1,350
가로등개량	415	2,430	2,135	205	205	205
보안등개량	200	200	200	200	200	200
보안등신설	200	200	200	200	100	100
소규모복지사업						
도로시설물관리	450	450	450	450	450	450
도로소파보수사업	300	600	600	600	600	600

○도로·교통부분 투자적경비 배분

(단위: 백만원)

구분	'95	'96	'97	'98	'99	2000	구성률 (%)
합계	5,165	5,456	7,087	13,840	16,011	21,071	100
도로개설	2,498	3,745	4,697	9,104	9,904	15,989	68.6
도로정비	481	580	747	2,276	3,135	1,588	10.6
가로등개량	116	200	500	800	1,000	1,200	3.7
보안등개량	321	200	200	200	200	200	3.7
보안등신설	95	125	135	150	160	180	2.3
소규모복지사업							
도로시설물관리	1,085	400	500	600	700	800	7.3
도로소파보수사업	560	200	300	700	900	1,100	3.7
도로정비관리(시설부대비)	13	6	8	10	12	14	0.1

(도로개설) 부문 투자 사업 내역

(단위: 백만원)

사업명	개요	사업비	투자계획					2000 이후	
			기투자	'96	'97	'98	'99		
계		90,823	11,289	3,745	4,697	9,104	9,904	15,989	36,095
도회동344번지~336번지 간 도로개설공사	B= 6m L=306m	1,427	657	470	300				
신수 380번지~현석 145번지간 도로개설공사	B= 15m L=310m	5,440	4,140	500	500	300			
용강동 114-20~114-23번지 간 도로개설공사	B= 6m L= 45m	110	80	30					
염리동 45번지~128번지 간 도로개설공사	B= 6m L=240m	2,750	1,250	400	400	700			

사업명	개요	사업비	투자계획						2000 이후
			기투자	'96	'97	'98	'99	2000	
성산동160번지~ 165번지 간 도로개설공사	B= 6m L=165m	275	200	75					
망원동394번지 간 도로개설공사	B= 6m L=138m	110	40	70					
중동 79번지~ 54번지 간 도로개설공사	B= 8m L=110m	190	100	90					
공덕동 16번지~ 21번지 간 도로개설공사	B= 6m L=120m	1,100	200	300	300	300			
신수동316번지~ 255번지 간 도로개설공사	B= 6m L=160m	1,095	645	250	200				
아현동380번지~ 383번지 간 도로개설공사	B= 6m L= 25m	310		310					
신수동325번지~ 395번지 간 도로개설공사	B= 8m L=210m	1,040	200	30					810
아현641번지~ 간 도로개설공사	B= 4m L= 70m	80	50	30					
상암동637번지~ 461번지 간 도로개설공사	B= 8m L=330m	950		200	300	450			
창천동12번지~ 간 도로개설공사	B= 10m L=270m	1,670		280	300	1,090			
창천동28번지~ 11번지 간 도로개설공사	B= 6m L=100m	310		160	150				
망원동413번지~ 57번지 간 도로개설공사	B= 6m L=500m	2,030	500	200	300	620	410		
공덕동12번지~ 107번지6 간 도로개설공사	B= 6m L= 85m	870		200	300	370			
성산동산4번지 ~20번지 간 도로개설공사	B= 6m L= 10m	50		50					

사업명	개요	사업비	투자계획						2000 이후
			기투자	'96	'97	'98	'99	2000	
하수동42번지~ 상수동245번지 도로개설공사	B=6~8m L=350m	100		100					
신수동91번지~ 88번지 간 도로개설공사	B= 15m L=350m	700			300	400			
염리동14번지~ 아현동638번지 도로개설공사	B= 8m L=170m	600			300	300			
아현동625번지~ 623번지 간 도로개설공사	B= 6m L=110m	200			200				
창전동331번지~ 신정동126번지 도로개설공사	B= 6m L=388m	1,340	600		300	440			
염리동27번지~ 643번지 간 도로개설공사	B= 6m L=350m	1,430				400	1,030		
서교동345번지~ 창전동 간(구 한전철도부지)	B=15~25m L=850m	25,770	240		247	400	760	1,000	23,123
하수동144번지~ 서교동38번지간 도로개설공사	B=15~25m L=715m	3,700	127			400	800	2,373	
상수동135번지~ 245번지 간 도로개설공사	B= 6m L=170m	780			300	480			
공덕동116번지~ 105번지 간 도로개설공사	B= 8m L=450m	2,350				500	1,000	850	
아현동342번지~ 염리동814번지간 도로개설공사	B= 8m L=450m	1,320				400	580	340	
노고산107번지~ 신수동87번지간 도로개설공사	B= 8m L=120m	450				450			
하수동58-2번지 상수동290-1 도로개설공사	B= 8m L=170m	1,183				400	500	283	
용강동111번지~ 25번지 간 도로개설공사	B= 8m L=230m	3,000				400	1,000	1,600	

사업명	개요	사업비	투자계획						2000 이후
			기투자	'96	'97	'98	'99	2000	
도화동240번지~ 355번지 간 도로개설공사	B=6~8m L=320m	1,530				264	500	766	
대흥동50번지~ 140번지 간 도로개설공사	B= 8m L=180m	1,820					800	1,020	
공덕동220번지~ 378번지 간 도로개설공사	B= 6m L=160m	1,160					500	660	
성산동174번지~ 175번지 간 도로개설공사	B= 6m L= 50m	305					305		
망원동401번지 간 도로개설공사	B= 6m L=188m	290					290		
대흥동 20번지 간 도로개설공사	B= 6m L= 91m	90					90		
공덕동208번지~ 156번지 간 도로개설공사	B= 6m L=170m	1,397					600	797	
도화동20번지~ 262번지 간 도로개설공사	B= 6m L= 59m	570					400	170	
중동41번지~ 38번지 간 도로개설공사	B=6~8m L=130m	1,010					339	671	
아현동380번지~ 405번지 간 도로개설공사	B= 6m L= 60m	470						470	
신수동100번지~ 91번지 간 도로개설공사	B= 15m L=200m	2,582						1,000	1,582
신수동81번지~ 112번지 간 도로개설공사	B= 15m L=300m	4,763						309	4,454
대흥동38번지~ 34번지 간 도로개설공사	B= 6m L=120m	600						600	
노고산19번지~ 21번지 간 도로개설공사	B= 6m L=142m	220						220	

사업명	개요	사업비	투자계획					2000 이후	
			기투자	'96	'97	'98	'99		2000
아현동640번지~ 648번지 간 도로개설공사	B= 6m L=200m	520						520	
도화동196번지~ 간 도로개설공사	B= 4m L= 90m	105						105	
상수동19번지~ 하중동57번지 도로개설공사	B= 6m L=140m	572						572	
구수동68번지~ 신정동88번지 도로개설공사	B= 6m L=180m	1,098	540					558	
염리동14번지~ 간 도로개설공사	B= 8m L= 33m	50						50	
아현동572번지~ 간 도로개설공사	B= 6m L= 28m	75						75	
염리동24번지~ 87번지 간 도로개설공사	B= 6m L= 60m	210						210	
공덕동200번지~ 369번지 간 도로개설공사	B= 4m L=150m	390						390	
아현동415번지~ 공덕동104번지 도로개설공사	B= 6m L=150m	669						380	289
용강동327번지~ 472번지 간 도로개설공사	B= 6m L=270m	1,670							1,670
신수동 89번지~ 177번지 간 도로개설공사	B= 6m L= 95m	2,700							2,700
합정동211번지~ 156번지 간 도로개설공사	B=6~10m L=1130m	3,187	1,720						1,467

(도로정비)부는 투자 사업 내역

(단위 : 백만원)

사업명	개요	사업비	투자계획						2000 이후
			기투자	'96	'97	'98	'99	2000	
계		9,480	1,154	580	747	2,276	3,135	1,588	
마포로 보도정비공사	B=3.5m L=2,580m	800	350	300	150				
토정길 보도정비공사	B= 18m L=170m	130		70	60				
상암동길 보도정비공사	B= 6m L=600m	216		80	80	56			
만리재길 보도정비공사	B=4m L=2,400m	445	45	50	100	100	150		
노고산동19번지 주변도로정비공사	B= 6m L=450m	80		80					
망원동57번지외 1개소도정비공사	B=7-8m L=650m	168			100	68			
아현2동657주변 도로정비공사	B=4-8m L=950m	57			57				
철두산성지진입로 주변 정비공사	B=4-8m L=220m	100			50	50			
와우산길 보도정비공사	B=3m L=2,580m	550	200		50	300			
대흥로 보도정비공사	B=3.5m L=3,780m	900	150		100	400	250		
연희로 보도정비공사	B= 4m L=450m	160				160			
양화로 보도정비공사	B= 8m L=430m	622	272			250	100		
잔다리길 보도정비공사	B=3-4m L=2,300m	400				200	200		
창전로 보도정비공사	B= 3m L=2,280m	440				220	220		
동교동길 보도정비공사	B=3m L=7,050m	870				400	470		
아현3동622~616 간 도로정비공사	B= 8m L=200m	72				72			
성산2동354~616 간 도로정비공사	B=6-10m L=750m	180					180		
서교동346~344간 도로정비공사	B=6-8m L=330m	57	27				30		
망원동462~218간 도로정비공사	B= 10m L=500m	150					150		
서강로 보도정비공사	B= 4m L=2,000m	600	100				500		

사업명	개요	사업비	투자계획						2000 이후
			기투자	'96	'97	'98	'99	2000	
아현동424~606간 도로정비공사	B= 8m L=550m	140	10				130		
도화동201-183간 도로정비공사	B=8-10m L=500m	135					135		
용강동117~130간 도로정비공사	B= 18m L=300m	140					140		
망원동469~423간 도로정비공사	B= 10m L=600m	180					180		
도화동 16~33간 도로정비공사	B= 18m L=600m	300					300		
백범로 보도정비공사	B=3.5m L=1,000m	250						250	
합정로 보도정비공사	B=3m L=3,400m	600						600	
창전동 5~6간 도로정비공사	B= 10m L=600m	200						200	
염리동148~간 도로정비공사	B= 15m L=600m	250						250	
서교동331~337간 도로정비공사	B= 15m L=400m	180						180	
공덕동105일대 보도정비공사	B= 6m L=720m	108						108	

(가로, 보안등 기타) 부문 투자 사업

(단위 : 백만원)

사업명	개요	사업비	투자계획						2000 이후
			기투자	'96	'97	'98	'99	2000	
계		13,294	1,594	1,131	1,643	2,460	2,972	3,494	
보안등신설공사	NA100W 1,740등	845	95	125	135	150	160	180	
보안등개량공사	노후스위치합 개량10,000개	1,321	321	200	200	200	200	200	
가로등개량공사		3,816	116	200	500	800	1,000	1,200	
도로시설물관리		3,498	498	400	500	600	700	800	
도로소파보수사업		3,760	560	200	300	700	900	1,100	
도로정비·관리	시설부대비	54	4	6	8	10	12	14	

(2) 치수·하수 부문

[사업추진 방향]

- 배수 시설 완비 : 저지대 수방 시설 우선
 - 불량노후 하수관 개량 및 준설등 시설물 정비
- 유수지 정비
 - 수문 및 제방시설

- 노후 시설물 교체 및 정비
- 유수지 토사 준설 및 수로 정비
- 수해 사전 대비
 - 수방 자재 확보 및 내수 침수 지역 시설 투자 우선
 - 주요 시설물 안전 진단 및 사고 요인 정비

[계획지표]

구 분	단위	'96	'97	'98	'99	2000
수 분	개소	24개소	24개소	24개소	24개소	24개소
		42문	42문	42문	42문	42문
펌프 능력	m ³ /분	9,694	9,694	9,694	9,694	9,694
유수지 면적	m ²	136,500	136,500	136,500	136,500	136,500
하수발생량	t	307,656	369,187	399,952	430,717	516,860
하수관보급률	%	99.86	99.88	99.90	99.92	99.94
하수관연장	km	400	402	404	406	408

○연도별 치수·하수 투자적경비 요구액-사업주관부서(안)

(단위 : 백만원)

구 분	'95	'96	'97	'98	'99	2000	비 고
합 계	2,207	5,156	2,791	2,676	2,826	3,131	
하수관개량	799	755	640	525	625	880	
하수시설정비	470	490	510	530	550	570	
하수관신설	20	30	40	50	60	70	
준설및유지관리	400	520	540	560	580	600	
펌프장·수문 유 지	507	1,050	1,050	1,000	1,000	1,000	
고수부저저수호안설 치(휴식공간 조성)		1,900					
한강변 수문 (휴식공간조성)		400					
치수하수 시설부대비	11	11	11	11	11	11	

※'95펌프장 수문 유지중 망원1펌프장 용지보상 176백만원포함

○연도별 치수·하수 투자적경비 배분

(단위: 백만원)

구 분	'95	'96	'97	'98	'99	2000	비 고
합 계	2,000	1,965	2,560	3,045	3,715	4,820	
하수관개량	335	635	650	635	625	880	
하수시설정비	300	300	350	500	550	570	
하수관신설	0	30	40	50	60	70	
준설및유지관리	675	400	500	560	580	600	
펌프장·수문 유 지	690	600	620	700	800	900	
고수부지저수호안설 치(휴식공간 조성)					600	1,300	
한강변 수문 (휴식공간조성)			400				
하천정비공사				600	500	500	

(치수·하수)부문 투자 사업 내역

(단위: 백만원)

단위사업명	사업개요	총 사업비	기투자	투 자 계 획					2001 이후
				'96	'97	'98	'99	2000	
총	계	16,105		1,965	2,560	3,045	3,715	4,820	
소	계	3,425		635	650	635	625	880	
서교동475, 476번지 하수관개량	D=700~ 900m/m L=340m	250		250					
합정392일 대외1개소 하수관개량	D=450~ 600m/m L=500m	150		150					
서교동394 번지주변 하수관개량	D=450~ 700m/m L=210m	85		85					
현석동108 번지주변 하수관개량	D=700~ 900m/m L=320m	150		150					
대흥동316, 140, 178 하수관개량	D=700~ 900m/m L=280m	120			120				

단위사업명	사업개요	총 사업비	기투자	투 자 계 획					2001 이후
				'96	'97	'98	'99	2000	
망월동379 번지외 하수관개량	D=600~ 700m/m L=270m	110			110				
성산동263망월 동425,423번지 하수관개량	D=500~ 900m/m L=31m	100			100				
동교동571, 570번지 하수관개량	D=700m/m 암거 1.5 L=250m	320			320				
연남동487, 561주변 하수관개량	D=600~ 700m/m L=330m	110				110			
상암동12의 10,15의3간 하수관개량	D=700~ 800m/m L=160m	70				70			
창전동308, 145번지 하수관개량	D=450~ 1000m/m L=330m	110				110			
성산동572 번지주변 하수관개량	D=600~ 800m/m L=370m	150				150			
연남동226 번지주변 하수관개량	암거1.5 *1.5 L=200m	195				195			
동교동205 번지주변 하수관개량	암거1.5 *1.5 L=230m	225					225		
신수동288, 448번지 하수관개량	D=600m/m L=430m	150					150		
서교동344, 343번지 하수관개량	D=600m/m L=350m	110					110		
연남동260, 226번지 하수관개량	D=600~ 700m/m L=110m	140					140		
노고산동56 번지주변 하수관개량	D=500~ 700m/m L=320m	120						120	
성산동262 번지주변 하수관개량	D=450~ 600m/m L=750m	210						210	

단위사업명	사업개요	총 사업비	기투자	투 자 계 획					2001 이후
				'96	'97	'98	'99	2000	
성산동160 번지주변 하수관개량	D=450~ 600m/m L=320m	90						90	
연남동260 번지주변 하수관개량	D=450~ 500m/m L=420m	100						100	
망원동 길 암거 개량 공사	암거 1.2 *1.8 L=470m	360						360	
소 계		12,680		1,330	1,910	2,410	3,090	3,940	
하수시설 정비 공사	D=450~ 800m/m L=3,500m	2,650		300	350	500	550	570	
준설 및 유지 관리	V=25,000m ²	2,800		400	500	560	580	600	
도시계획 사업구간내 하수관신설	D=450~ 1,000m/m L=1,400m	250		30	40	50	60	70	
펌프장 유지 관리	펌프장 10 수문 24	5,580		600	620	700	800	900	
불광천 정비공사	특수제 L=1,410m	1,600				600	500	500	
불광천고수 부지휴식공간 조성공사	저수호안 33m설치	600					600		
홍제천고수부 지휴식공간조 성공사	고수부지 호안설치 L=319m	1,300						1,300	
한강변수문 신설공사	수문신설 2개소	400			400				

(3) 청소·환경 부문

[사업추진 방향]

○청소

- 공중화장실-공중변소확충 및 시설 개선
- 분리 수거제정착-자원회수 시설 추진

- 환경미화원 휴게실 유지관리-후생복지 증진, 작업 능력 향상

○환경

- 공해 방지 시책 사업 지속 추진
 - 자동차 배기 가스 정화
 - 소음 발생원 단속 및 방음벽 설치·수립대 조성

[계획 지표]

구 분	단 위	'96	'97	'98	'99	2000	비 고
쓰레기배출량	천 t/일	0.520	0.520	0.520	0.520	0.520	
쓰레기 수거 능 력	천 t/일	0.570	0.560	0.560	0.550	0.550	
1일분뇨배출량	천 kg / 년	10	9	8	7	7	
1일분뇨수거 능 력	천 kg / 년	10	9	8	7	7	
정 화 조 오 수 발 생 량	kg/년	54,150	54,450	54,650	54,850	54,850	
정 화 조 오 수 수거율	%	100	100	100	100	100	
청 소 인 력	명	470	465	460	455	450	
청 소 차 량	대	116	111	106	101	97	
공 중 변 소	개 소 (이동식)	12 (122)	12 (122)	12 (122)	12 (122)	12 (122)	

○연도별 청소·환경 투자적경비 배분

(단위 : 백만원)

구 분	'96	'97	'98	'99	2000	비 고
합 계	1,216	1,387	1,587	1,811	2,072	
분뇨 처리 관리	25	25	25	25	25	
자치구 자본이전 사 업	1,146	1,317	1,517	1,741	2,002	
환경미화원휴게 실 유 지 관 리	5	5	5	5	5	
공중변소 개량	40	40	40	40	40	

(다음 페이지에 계속)

(청소·환경)부문 투자 사업 내역

(단위: 백만원)

단위사업명	사업개요	총 사업비	기투자	투 자 계 획					2001 이후
				'96	'97	'98	'99	2000	
총 계		9,159	1,089	1,216	1,387	1,587	1,811	2,072	
분노처리관리	이동식공중변 소개량	172	47	25	25	25	25	25	
자치구자본 이전사업	•쓰레기 반 입처리 •분노 정화 조 오니	8,719	997	1,146	1,317	1,517	1,741	2,002	
환경미화원 휴게실유지관리	아현1동 외23개소	35	10	5	5	5	5	5	
공중변소개량		235	35	40	40	40	40	40	

(4) 공원·녹지 부문

[사업추진 방향]

○공원-공원 시설 근대화

- 도심공원의 확충-어린이 공원 놀이
환경 개선
- 근린 생활권 공원 조성-주민녹지
공간 활용

• 기존 시설의 보완, 정비

○녹지-녹지 공간 확충

- 녹지대 조경 수준 향상-쾌적한 가
로환경 조성
- 가로수 수종갱신 및 보식-시민 생
활 불편 수종 개량
- 녹지 시설 유지 관리

[계획지표]

구 분	단 위	'96	'97	'98	'99	2000	비 고
공 원	개소	48	50	50	50	50	
공원계획 면적	km ²	2.81	2.90	2.90	2.90	2.90	
공원시설 면적	"	0.50	1.00	1.00	1.00	1.00	
공원 시설률	%	17.8	34.1	34.4	34.4	34.4	
1인당공원면적	m ²	0.65	0.9	0.9	0.9	1.00	
가 로 수	천주	11	11	11	11	11	
녹 지 대	km ²	6.4	6.4	6.4	6.5	6.5	
식 수 계 획	천주	4.5	4.0	4.0	4.0	4.0	

○연도별 공원·녹지 투자적경비 배분

(단위: 백만원)

구 분	'96	'97	'98	'99	2000	비 고
합 계	713	1,033	1,374	1,854	2,385	
공원정비사업	402	652	902	1,302	1,753	
녹지대 조경 및 관 리	161	201	252	302	352	
가로수 수종 갱신 및 관 리	150	180	220	250	280	

(공원·녹지)부문 투자 사업 내역

(단위 : 백만원)

사업명	사업개요	총 사업비	기투자	투 자 계 획					2000 이후
				'96	'97	'98	'99	2000	
총 계		10,952	3,593	713	1,033	1,374	1,854	2,385	
공 원 정 비 사 업	공원 : 34개소 근린공원5개소	6,515	1,515	400	650	900	1,300	1,750	
녹 지 대 조 경 및 관 리	54개소 시설및수목	2,480	1,220	160	200	250	300	350	
가 로 수 종 경 신 및 관 리	수 종 개 량 보 식 관 리	1,938	858	150	180	220	250	280	
기 타	공원·녹지시설 부 대 비	19		3	3	4	4	5	

(5) 보건·사회 부문

[사업추진 방향]

○복지 시설 증진

- 어린이집 확충 및 운영 내실화
- 노인 여가 선용 등 복지 시설 확충
- 청소년 복지 이용 시설 확충 및 이용 증진

· 장애인 복지 시설 확충

○저소득시민 복지

- 생활 보호 수준향상 및 내실화-취로 사업 축소
- 사회 보호 계층에 대한 사회 적응 지원 확대

○의료 보호 내실화와 높은 의료 서비스 제공

[계획지표]

구 분	단위	'96	'97	'98	'99	2000	비 고
취로 사업 대상자	천명	157	152	148	143	140	
장애 인 인 구	천명	2.8	3.2	3.6	4.2	5.0	
생활 보호 대상자	가구	2,180	2,170	2,160	2,150	2,140	
거택보호 대상자	가구	630	650	670	690	700	
자활보호 대상자	가구	1,550	1,520	1,490	1,460	1,440	
노 인 인 구	천명	19.5	20	20	20	20	
여 성 인 구	천명	224	224	224	224	224	
청 소 년 인 구	천명	144	143.8	143.8	143.8	144	
탁 아 시 설	개소	37	40	42	44	46	
노 인 정	개소	71	72	73	73	73	
청 소 년 독 서 실	개소	5	5	5	5	5	

(다음 페이지에 계속)

○연도별 보건·사회 투자적경비 배분

(단위: 백만원)

구 분	'96	'97	'98	'99	2000	비 고
합 계	2,757	3,194	2,592	2,559	2,406	
어린이집·노인정 신축 또는 증축	1,130	1,410	900	960	900	
취로사업	1,550	1,700	1,600	1,500	1,400	
보건행정시설(비)	26	27	29	30	32	
보건약시설(비)	30	35	40	45	50	
사회복지시설 안전진단	15	16	18	19	20	
노임취로시설 (시설부대비)	6	6	5	5	4	

(보건·사회)부문 투자 사업 내역

(단위: 백만원)

단위사업명	사업개요	총 사업비	기투자	투 자 계 획					2001 이후
				'96	'97	'98	'99	2000	
총 계		26,731	13,023	2,757	3,194	2,592	2,559	2,406	
합정동 어린이집 노인정건립	대지: 264m ² 건물: 636m ²	948	528	420					
아현1동 어린이집 노인정건립	대지: 389m ² 건물: 572m ²	170		170					
신수동 어린이집 부지매입	대지: 99m ²	120		120					
대흥동 어린이집 노인정건립	대지: 264m ² 건물: 636m ²	870		420	450				
공덕 2동 어린이집 노인정건립	대지: 264m ² 건물: 636m ²	930			480	450			
아현 3동 어린이집 노인정건립	대지: 264m ² 건물: 636m ²	930			480	450			
도화 2동 어린이집 노인정건립	대지: 264m ² 건물: 636m ²	930					480	450	

단위사업명	사업개요	총 사업비	기투자	투 자 계 획					2001 이후
				'96	'97	'98	'99	2000	
노고산동 어린이집 노인정건립	대지 : 264m ² 건물 : 636m ²	930					480	450	
노임 소득 취로 사업		20,265	12,315	1,550	1,700	1,600	1,500	1,400	
보건 행정 시설 (비)		194	50	26	27	29	30	32	
보건 의약 시설 (비)		280	80	30	35	40	45	50	
노임소득 취로 시설 부대비		39	13	6	6	5	5	4	
노인정사회복지 시설 안전진단		125	37	15	16	18	19	20	

(6) 문화·체육부문

[사업추진 방향]

- 지역문화유산의 보존 및 진흥
- 전통 문화 보존 및 문화시설 확충

· 구민 문화 예술 공간 확충

- 여가 장소 시설 확충-근린산 개발
- 생활체육의 생활화-구민 체력 증진

[계획지표]

구 분	단위	'96	'97	'98	'99	2000	비 고
유 형 문 화 재 (지 정 문 화 재)	개소	6 (1)	6 (1)	6 (1)	6 (1)	6 (1)	
공 연 장	"	7	7	7	7	7	
출 판 사	업소	893	1,050	1,236	1,454	1,713	
공 연 단 체	개	233	233	233	233	233	
음 반 업 소	개소	431	431	431	431	431	
동 배 체 육 시 설	개	10	10	10	12	12	
체 육 동 호 인 조 직	개	190	200	210	220	220	
운 동 장 수	개 m ²	46 657,600	46 657,600	46 657,600	46 657,600	46 657,600	
1 인 당 운 동 장 적 면	m ²	1.5	1.5	1.5	1.5	1.5	
구 민 회 관	개소				1	1	
국 공 립 도 서 관	개소	1	1	1	1	1	

○연도별 문화·체육 투자적경비 배분

(단위: 백만원)

구 분	'96	'97	'98	'99	2000	비 고
합 계	46	48	50	52	54	
문화재 유지보수	1	1	1	1	1	
역사유적지 기념표석 설치	5	5	5	5	5	
체육시설 확충	20	22	24	26	28	
체육시설유지관리	20	20	20	20	20	

(문화·체육)부분 투자 사업 내역

(단위: 백만원)

구 분	단위 사업명	사업 개요	총 사업비	기투자	투 자 계 획					2000 이후
					'96	'97	'98	'99	2000	
총 계			719	469	46	48	50	52	54	
문 화	소 계		41	11	6	6	6	6	6	
	문 화 원 건 립									
	공 연 장 설 치									
	문 화 재 유 지 정 비		6	1	1	1	1	1	1	
	역 사 유 적 지 기 념 표 석 설 치		35	10	5	5	5	5	5	
체 육 시 설	소 계		678	458	40	42	44	46	48	
	구 민 체 육 센 타 건 립									
	체 육 시 설 확 충		478	358	20	22	24	26	28	
	체 육 시 설 유 지 관 리		10 개소	200	100	20	20	20	20	

(7) 도시정비·방호부문

[사업추진 방향]

○도시정비

- 주차구획선 유지관리: 주정차 금지 표지 및 주택가 주차 유도 시설
- 가로안내 표지판

-신설 도로내 안내 표지판 설치

-기존 안내 표지판 정비 관리

• 무허가 건물 철거

• 가로 판매점 유지 관리

○방호

- 정호 유지관리

[계획지표]

구 분	단위	'96	'97	'98	'99	2000	비 고
민 방 위 대	대 (명)	795 (62,500)	795 (62,500)	800 (63,000)	800 (63,000)	800 (64,400)	
비 상 공 동 정 호	개소 (톤)	14 (4,418)	14 (4,418)	14 (4,418)	14 (4,418)	14 (4,418)	
가 로 안 내 표 지 판	개	181	185	190	195	200	
주 택 보 유 수 (주택보유율)	호 (%)	70,475 (65.9)	71,753 (67.1)	73,262 (68.4)	74,648 (68.9)	74,908 (69.2)	

○연도별 도시정비·방호 투자적경비 배분

(단위 : 백만원)

구 분	'96	'97	'98	'99	2000	비 고
합 계	136	166	188	205	220	
도 로 안 내 표 지 판 유 지	70	80	90	100	110	
무 허 가 건 물 철 거	50	68	80	85	90	
가 로 판 매 점 유 지 관 리	6	8	8	10	10	
민 방 위 시 설 운 영	10	10	10	10	10	

(도시정비·방호)부문 투자 사업 내역

(단위 : 백만원)

단위사업명	사업개요	총 사업비	기투자	투 자 계 획					2001 이후
				'96	'97	'98	'99	2000	
총 계		1,154	239	136	166	188	205	220	
도 로 안 내 표 지 판	표지판 : 161개소	574	124	70	80	90	100	110	
무 허 가 건 물 철 거	도로개설 구역 내	458	85	50	68	80	85	90	
가 로 판 매 점 유 지 관 리	41개소	54	12	6	8	8	10	10	
민 방 위 시 설 운 영	비상벨 설치자원	68	18	10	10	10	10	10	

(8) 일반 행정 부문

[사업추진방향]

- 지방 자치제 실시
 - 행정 기능 조정 및 사무 개선, 행정의 질적 제고, 인사 행정 개선

○행정 기능의 강화

- 행정력 강화로 행정서비스 수준 향상, 직무 환경 개선
- 구민 회관 건립-연차 계획 추진

[계획지표]

구 분	단위	'95	'96	'97	'98	'99	2000	비 고
면 적	km ²	23.87	23.87	23.87	23.87	23.87	23.87	
인 구	천명	413	410	408	405	408	410	
공 무 원 수	계	명	1,493	1,503	1,513	1,523	1,533	1,543
	구	명	906	911	916	921	926	931
	동	명	487	492	497	502	507	512
	보 건 소	명	71	71	71	71	71	71
	구 의 회	명	29	29	29	29	29	29
동 수	동	24	24	24	24	25	25	
통 수	통	681	681	681	681	695	695	
반 수	반	5,122	5,122	5,122	5,122	5,152	5,152	
행정 전 산 설 치	대	370	410	470	520	570	610	

○일반행정 투자적경비 배분

(단위 : 백만원)

구 분	'95	'96	'97	'98	'99	2000
합 계	3,125	8,719	8,669	4,790	4,950	3,748
구 민 회 관 건 립	2,000	7,504	7,504	2,310	2,310	2,308
동 청 사 신 축		1,000	960	2,160	2,320	1,120
동 청 사 정 비 등 시 설	62	65	65	70	70	70
구 청 사 정 비 등 시 설		100	100	200	200	200
구·동 청 사 시 설 부 대 비		50	40	50	50	50
자치단체자본이전 (선거 관련지원)	1,063					

(일반행정)부문 투자 사업 내역

(단위 : 백만원)

단위사업명	사업개요	총 사업비	기투자	투 자 계 획					2001 이후
				'96	'97	'98	'99	2000	
총 계		35,818	2,062	8,719	8,669	4,790	4,950	3,748	2,880
구민회관건립 대지 : 4,391평 건물 : 3,000평	소 계	23,936	2,000	7,504	7,504	2,310	2,310	2,308	
	토 지 매 입	13,436	2,000	2,254	2,254	2,310	2,310	2,308	
	건 축 비	10,500		5,250	5,250				
동 청 사 소 계		10,440		1,000	960	2,160	2,320	1,120	2,880
상암동 청사신축	대지 : 200평 건물 : 320평	1,960		1,000	960				
아현2동 청사신축	대지 : 200평 건물 : 320평	2,320				1,200	1,120		
신공덕동 청사신축	대지 : 200평 건물 : 320평	960				960			
아현 3동 청사신축	대지 : 200평 건물 : 320평	2,320					1,200	1,120	
도화 2동 청사신축	대지 : 200평 건물 : 320평	기부 채납							
성산 2동 청사신축	대지 : 300평 건물 : 320평								2,880

(일반행정)부문 투자 사업 내역

(단위 : 백만원)

단위사업명	사업개요	총 사업비	기투자	투 자 계 획					2001 이후
				'96	'97	'98	'99	2000	
소 계		1,442	62	215	205	320	320	320	
구청사시설 정비	도색, 정비시 설물 설치 등	800		100	100	200	200	200	
구청사시설 정비	도색, 정비시 설물 설치 등	402	62	65	65	70	70	70	
구·동청사 시설부대비		283		50	40	50	50	50	

□특별회계

특별회계 재정운용 계획

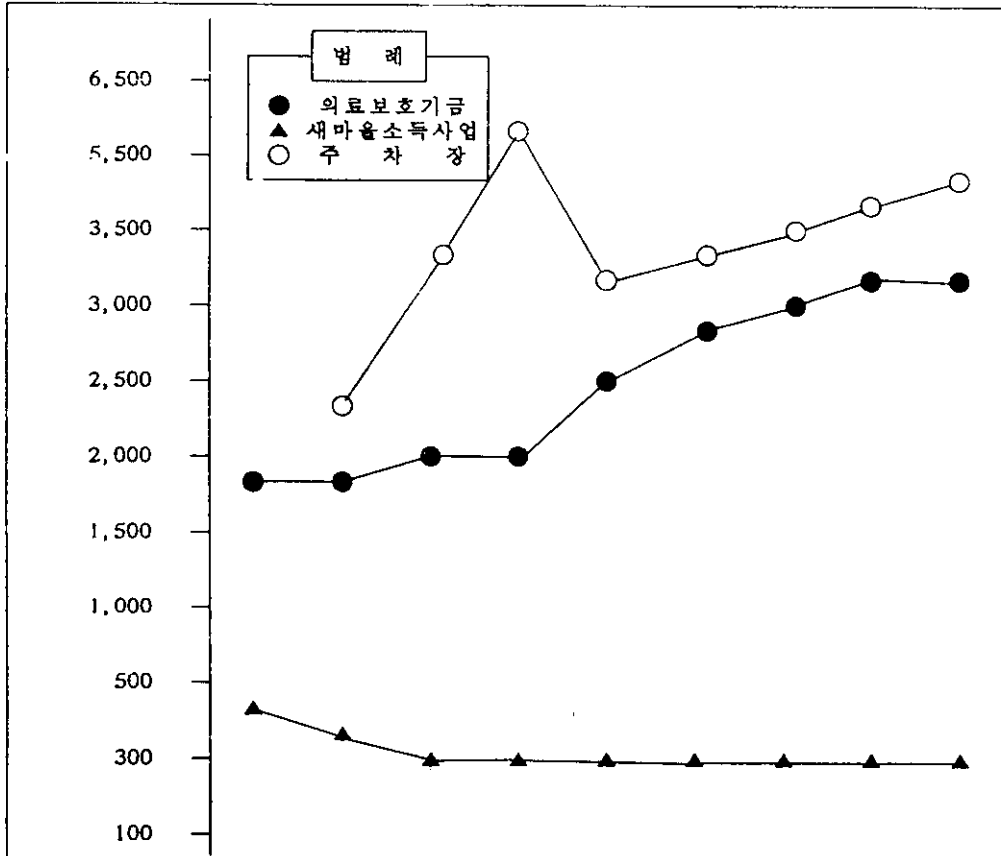
1. 재정운용 실적 및 전망
2. 의료보호 기금 특별회계
3. 새마을 소득지원 특별회계
4. 주차장 특별회계

(다음 페이지에 계속)

1. 재정운용 실적 및 전망

1) 총괄

(단위: 백만원)



구분	'92	'93	'94	'95	'96	'97	'98	'99	2000
계	2,353	4,740	5,732	7,807	5,850	6,147	6,435	6,712	6,846
의료보호기금	1,903	1,902	2,094	1,877	2,520	2,717	2,905	3,082	3,116
새마을소득지원	450	393	230	230	230	230	230	230	230
주차장		2,445	3,408	5,700	3,100	3,200	3,300	3,400	3,500

2. 의료보호기금 특별회계

[사업추진 방향]

- 의료보호 대상자 범위 확대
- 소득수준 향상에 따른 조정

- 의료보호시설 확대
 - 병·의원 및 한방등
 - 약국
- 국가부담확대 노력

[계획지표]

(단위 : 백만원)

구 분	단 위	'96	'97	'98	'99	2000	비고
계	명	6,688	6,679	6,671	6,661	6,650	
의료보호 1 종	"	1,720	1,716	1,712	1,708	1,702	
의료보호 2 종	"	4,968	4,963	4,959	4,953	4,948	

[재정 운용 현황]

가. 의료보호기금 재정운용 실적('90~'94)

(단위 : 백만원)

구 분	총 계	'90	'91	'92	'93	'94	비고
세입	합 계	7,944	933	1,112	1,903	1,902	2,094
	사업외수입	211	33	62	74	22	20
	이월금	111	12	35	42	11	11
	융자금회수	95	20	26	31	10	8
	잡수입(이자)	5	1	1	1	1	1
보조금(시비)	7,733	900	1,050	1,829	1,880	2,074	
세출	합 계	8,004	993	1,112	1,903	1,902	2,094
	의료비	7,823	990	1,050	1,829	1,880	2,074
	반환금	166	0	59	71	19	17
	행정비	15	3	3	3	3	3

나. 의료보호기금 재정운용 계획('96~2000)

(단위 : 백만원)

구 분	'95	'96	'97	'98	'99	2000	비고
세입	합 계	1,877	2,520	2,717	2,905	3,082	3,116
	사업외수입	23	24	26	28	30	32
	이월금	0	1	1	1	1	1
	융자금회수	17	22	24	26	28	30
	잡수입(이자)	6	1	1	1	1	1
보조금(시비)	1,854	2,496	2,691	2,877	3,052	3,084	
세출	합 계	1,877	2,520	2,717	2,905	3,082	3,116
	의료비	1,854	2,496	2,691	2,877	3,052	3,084
	반환금	20	21	23	25	27	29
	행정비	3	3	3	3	3	3

*융자금 부담률

의료보호 1종 : 무료
 의료보호 2종 : 1차 진료 : 본인 1,500원
 2차 이상 : 본인 20%

3. 새마을소득 지원사업 특별회계

[사업추진 방향]

- 저소득지역 중점지원
 - 소득격차 해소 : 무이자융자
- 새마을소득사업, 또는 생업자금으로 지원

· 생업자금 : 가구당 1,000~5,000천원

○ 상환

· 3년거치 2년 균등 상환

* 융자금 상환율 80%

[계획지표]

구 분	단위	'96	'97	'98	'99	2000	비 고
저소득영세민	가구	80	80	80	80	80	
저소득층지역	지역	5	5	5	5	4	

[재정 운용 현황]

가. 새마을소득 지원사업 재정운용 계획('90~'94)

(단위 : 백만원)

구 분	'95	'96	'97	'98	'99	2000	비고
세 입	사업외수입	1,906	393	440	450	393	230
	이월금	560	107	123	140	115	75
	용자금회수	787	170	187	178	155	97
	전입금	516	112	118	118	118	50
	잡수입	41	4	12	14	5	6
세출	일반용자금	1,223	270	300	335	318	173

나. 새마을소득 지원사업 재정운용 계획('95~2000)

(단위 : 백만원)

구 분	'95	'96	'97	'98	'99	2000	비고
세 입	사업외수입	230	230	230	230	230	230
	이월금	57	63	63	63	63	63
	용자금회수	166	160	160	160	160	160
	전입금	0	50	50	50	50	50
	잡수입	6	7	7	7	7	7
세출	일반용자금	230	230	230	230	230	230

*예산액 증가는 용자금회수 증액분

4. 주차장 특별회계

[사업 추진 병행]

○도시 정비

- 주차 구획선 유지 관리
 - 주·정차 금지구역 표식 시설(금지선, 견인지역 표식판)
 - 주택가 주차 유도 시설(구획선, 표식판)
 - 노상 주차장 구획선
- 주차장 건설

(다음 페이지에 계속)

[계획 지표]

구 분	단위	'96	'97	'98	'99	2000	비 고
주 차 단 속 원	명	38	38	38	38	38	
주 차 금 지 선	km	10	11	12	13	15	
주·정차금지및전 인 지역 표 식 판	개	750	752	756	762	768	
주 택 가 주 차 계 획 선	km	40	41	42	43	44	
주 택 가 주 차 표 식 판	개	260	280	300	300	300	
노 상 주 차 장 구 획 선	m	1,100	1,200	1,300	1,400	1,500	
주 차 장 건 설	개소	1	1	1	1		

[재정 운용 현황]

가. 주차장 특별회계 재정운용 실적('90~'94)

(단위 : 백만원)

구 분	총 계	'90	'91	'92	'93	'94	비고
세 입	사 업 외 수 입	5,853			2,445	3,408	
	이 월 금	2,034				2,034	
	과 태 료	3,819			2,445	1,374	
	잠 수 입						
세 출	합 계	5,853			2,445	3,408	
	경상비지출계	690			338	352	
	인 건 비	195			47	148	
	기본경상비	485			281	204	
	복지및경상 사 업 비	10			10	0	
	부자비지출계	5,024			2,072	2,952	
출	주 차 장 건 립 적 립 금	4,891			2,003	2,888	
	시 설 비	133			69	64	
	지 원 제 비 (자치단체이전)	5			3	2	
	예 비 비	134			32	102	

(다음 페이지에 계속)

나. 주차장 특별회계 재정운용 계획('95~2000)

(단위: 백만원)

구 분		'95	'96	'97	'98	'99	2000	비고
세입	합 계	5,700	3,100	3,200	3,300	3,400	3,500	
	사업수입	262	300	350	400	450	500	
	사업외수입	5,438	2,800	2,850	2,900	2,950	3,000	
	이월금	2,642	400	400	400	400	400	
	잡수입	1,656	1,500	1,550	1,600	1,650	1,700	
	과년도수입	1,140	900	900	900	900	900	
세출	합 계	5,700	3,100	3,200	3,300	3,400	3,500	
	경상비지출계	613	1,065	1,106	1,147	1,188	1,229	
	인건비	275	700	730	760	790	820	
	기본경상비	294	310	320	330	340	350	
	복지및경상사업비	44	55	56	57	58	59	
	투자비지출계	5,027	1,997	2,054	2,111	2,168	2,225	
출	주차장건립적립금	0	0	0	0	0	0	
	시설비	5,027	1,997	2,054	2,111	2,168	2,225	
	지원제비(자치단체이전)	6	7	8	9	10	11	
	예비비	54	31	32	33	34	35	

○연도별 주차장특별회계 투자비 배분

(단위: 백만원)

구 분	'96	'97	'98	'99	2000	비 고
합 계	1,997	2,054	2,111	2,168	2,225	
주·정차금지선설치	11	11	12	12	13	
주·정차금지및건인표식판설치	50	52	54	56	58	
주택가 주차구획선	50	52	54	56	58	
주택가 주차표식판	8	9	10	11	11	
노상주차구획선	1	1	1	1	1	
노상주차표식판	5	5	6	6	7	
공영주차장건설시설비	1,872	1,924	1,974	2,026	2,077	

(주차장)특별회계 투자사업 내역

(단위 : 백만원)

구 분	사업개요	투 자 계 획						2001 이후	비 고
		기투자	'96	'97	'98	'99	2000		
합 계		5,027	1,997	2,054	2,111	2,168	2,225		
주·정차금지선 설 치	6km	11	11	11	12	12	13		
주·정차금지및 견인포식판설치	2000개	50	50	52	54	56	58		
주 택 가 주 차 구 획 선	40km	48	50	52	54	56	58		
주 택 가 주 차 표 식 판	1580개	13	8	9	10	11	11		
노 상 주 차 구 획 선	6km	2	1	1	1	1	1		
노 상 주 차 표 식 판	35조	3	5	5	6	6	7		
공 영 주 차 장 건 설 시 설 비	1개소	4,900	1,872	1,924	1,974	2,026	2,077		

예산결산특별위원회구성결의(안)

의안
번호 18

발의년월일 : '95. 8.23.

발 의 자 : 김유현의원
외 10인

○주문

- 예산결산특별위원회 위원수 : 9인
- 선임방법 : 의장이 추천하여 본회의 의결로 선임.

○제안이유

- 서울특별시 마포구 1995년도 제1회 추가경정예산(안)에 대한 심사를 효율적으로 수행하기 위함.

○관계법령

- 지방자치법 제121조
- 지방재정법 제36조
- 서울특별시마포구의회위원회조례 제7조

예산결산특별위원회구성결의(안)

1. 목 적 : 서울특별시 마포구 1995년도 제1회 추가경정예산(안)에 대한 심사를 효율적으로 수행하기 위함.
2. 위 원 수 : 예산결산특별위원회 위원은 9인으로 함.

3. 선임방법 : 서울특별시마포구의회위원회조례 제9조의 규정에 의하여 의장이 추천하여 본회의 의결로 선임함.

'94동관내도 제작설치에 관한 행정사무조사
요구서

1. 조사의 목적

지방자치법 제36조 및 같은법시행령 제16조 내지 제19조의 규정에 의하여 '94서울특별시 마포구 각동의 관내도 제작설치에 관한 실태를 정확히 조사하여 구행정의 불합리한 요인을 지적 개선하고, 구민에게 신뢰받는 봉사행정이 구현될 수 있도록 하기 위함.

2. 조사의 범위

'94각동에서 제작설치된 관내도에 대한 예산집행의 적정성 여부

3. 조사를 시행할 위원회

총무재무위원회 또는 행정사무조사특별위원회를 구성하여 조사 시행

4. 관계법령

- 지방자치법 제36조
- 지방자치법 제16조 내지 제19조