

1999년도  
中期投資・財政計劃  
( 1999~2003 )



麻 浦 區

## 계 획 개 요

### 1. 계획의 근거

- 지방재정법 제16조(중·장기 지방재정계획 수립)
- 지방재정법 제30조(예산의 편성)
- 서울특별시 '99 중기재정계획 수립 지침 (1999 ~ 2003)
- 서울특별시 마포구 재정계획 심의위원회 조례

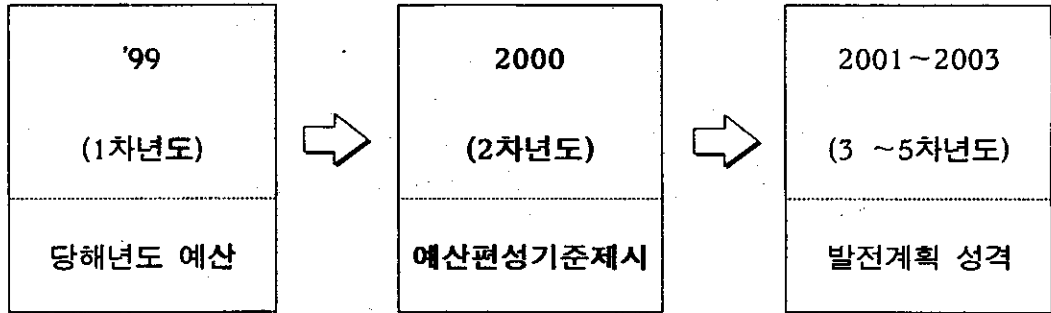
### 2. 계획의 성격

경제·사회적 여건변동에 대처하여 매년 발전·보완해 나가는 연동계획으로 운영함으로써, 재정의 계획적·합리적 운용을 위한 방향 제시

- 향후 5년간 연도별 세입전망을 토대로 경직성 경비의 지출과 부문별 사업계획을 종합 조정하여 재정운용의 방향 제시
- 투자사업을 중·장기적, 계획적으로 수립함으로써 한정된 자원 범위내에서 효율적인 사업 추진
- 분야별 사업추진 방향과 우선 순위를 고려하여 재원을 합리적으로 배분함으로써 재정운영의 경영성을 제고
- 분야별 계획내용을 예산과 연계함으로써 계획의 실효성 확보

### 3. 계획의 내용

□ 계획기간 : 1999 ~ 2003 (5개년 계획으로 작성)



□ 계획의 범위 : 일반회계, 의료보호특별회계, 주차장특별회계

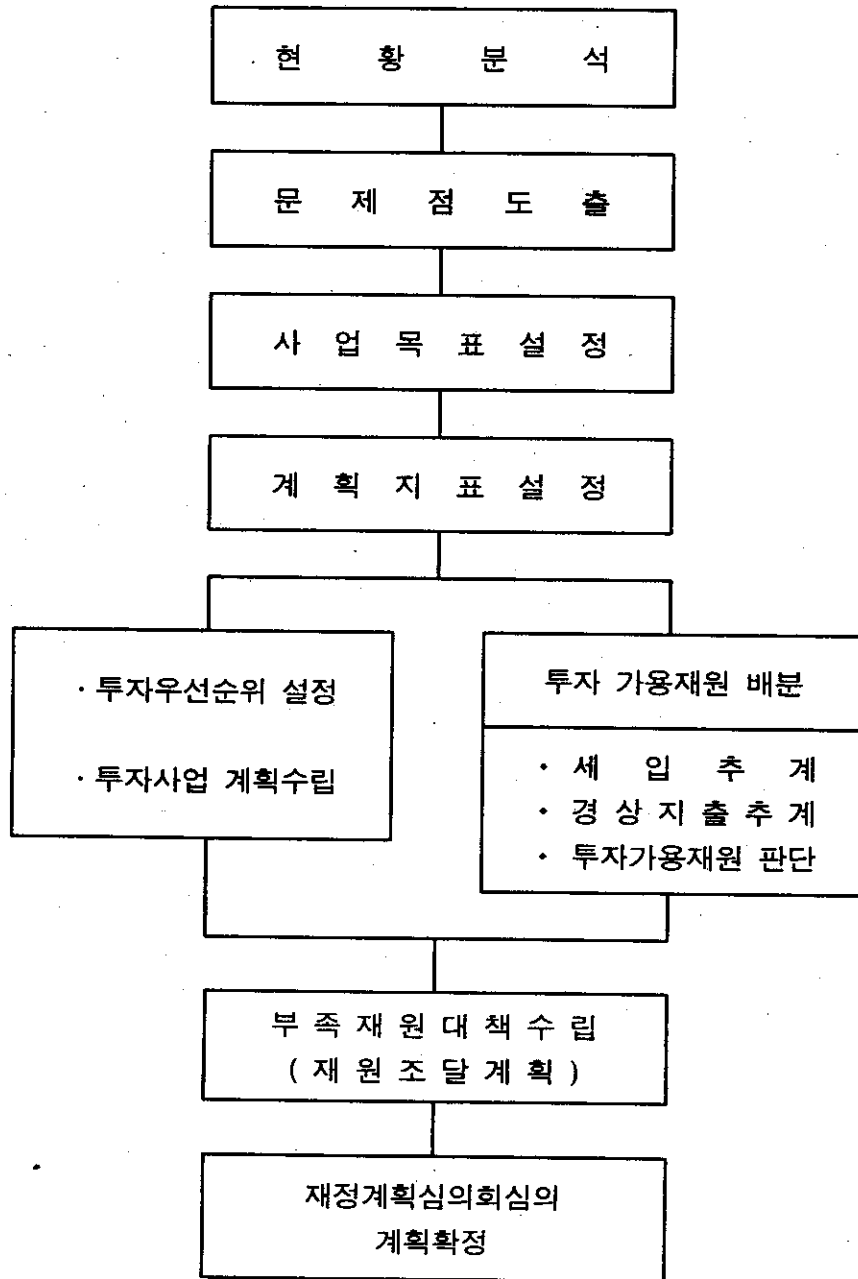
#### □ 주요 내용

- 사업추진 방향 설정 : 역점 사업으로 추진해나갈 분야별 주요시책 사업의 추진방향에 따라 목표 설정
- 계획지표 설정 : 분야별 투자계획에 따라 주요 계획지표 도출
- 투자계획 수립 : 증가하는 재정수요에 대비 적정규모 투자사업비 산출로 투자 우선순위 및 사업기간 조정
- 재정 전망 : 세입증가율둔화, 경상비지출 증가 추세, 투자 가용자원 세입 실적에 따라 상대적 적정 배분
- 부족자원 조달 : 세수확충, 국고보조 및 시비보조확대, 지방채발행 등

□ 가격기준 : '99 예산기준 불변가격

#### 4. 계획수립체계도 및 단계별 접근방법

##### □ 계획수립체계도



## □ 단계별 접근방법

### ○ 현황분석 및 문제점 도출

- 주요사업의 추진실적을 토대로 계획목표의 달성여부 평가
- 경제·사회적 변화로 인한 분야별 재정 및 행정수요의 변화등을 예측하여 현재의 공급추세와 비교분석
- 현행제도, 사업계획, 집행상의 문제점 도출

### ○ 사업목표 설정

- 문제점에 따른 새로운 사업목표 설정.
- 실현 가능하고 타당성 있게 제시

### ○ 계획지표(부문별 하위지표) 설정

- 상위 기본목표와 구체적인 계획지표와의 연계성 제고
- 현실적인 행정여건을 감안 실천가능한 지표설정

### ○ 투자우선순위 및 사업계획 확정

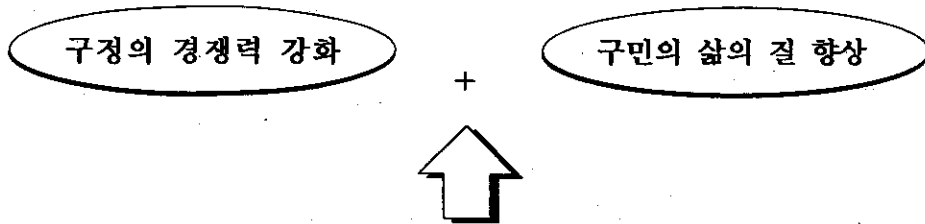
- 계획지표를 달성하기 위한 부문별 투자사업에 대해 합리적인 투자 우선순위 설정
- 사업의 성격 및 자원조달 가능성등을 고려하여 사업기간, 사업비등을 설정

### ○ 부족자원 대책수립

- 사업추진과 관련 조달가능한 국고보조, 시보조등 자원조달원을 최대한 발굴 확보
- 불가피할 경우 양호한 상환 조건으로 최소한의 지방채를 발행

# 계획수립방향 및 주요지표

## 1. 계획 목표



- 각종 중·장기계획을 총망라한 실질적인 계획수립으로 구정발전목표와 재정과의 연계 강화
- 합리적 자원배분으로 사업의 효과성·능률성과 계획성 제고
- 예산편성의 기초자료로 활용할 수 있도록 함으로써 계획의 실효성 확보
- 국가계획과 구정발전 4개년 종합계획과의 조화유지로 자원의 최적활용 도모

## 2. 기본 방향

- 구정발전 4개년 종합계획과 연계한 구민과의 약속사업 및 당면 현안인 경제 회복등에 투자 우선순위의 중점을 두고
- 2002년 월드컵의 성공적 개최를 위한 도시기반시설 확충
- 변동된 여건에 따라 계획에 대한 계획지표 및 재정상황등을 수정·보완
- 우리구 중기인력계획 및 구조조정 결과를 토대로한 자원 증감요인 사전 검토
- 신규사업 추진시 타당성조사 → 설계 → 보상 → 공사비순으로 단계별 예산 반영

### 3. 세부수립방향

#### □ 각종 중·장기계획과 재정운영계획과의 통합·조정

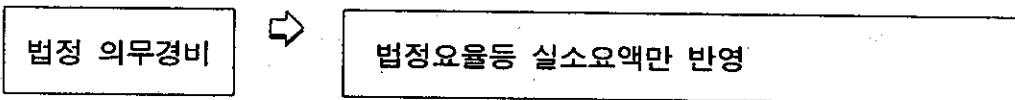
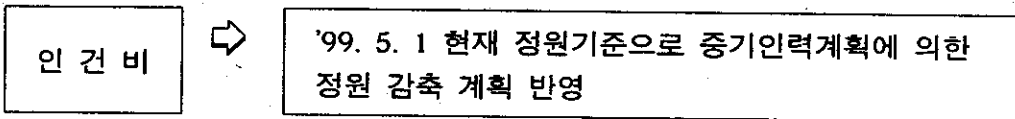
- 기 수립된 각종 중장기계획은 변화된 여건에 맞게 재원의 변동 및 투자진행 상황 등을 감안하여 계획 전면 수정
- 당초 계획서의 수정(사업 주관부서) - 변동여건 고려, 계획지표·사업규모 및 소요예산등을 수정

#### □ 중기계획과 예산과의 연계 강화

- 본 계획에 포함된 사업은 2차년도 예산편성시 우선반영
- 특히 계속사업의 경우 다음연도 예산편성과 연계한 사전 편성단계로 인식

#### □ 분야별 자원배분 기준

- 경직성 경비 : 경직성경비 지출 증가 억제 → 투자사업비 확충  
- 인건비 및 기본경비 : '99 대비 감소 내지 5% 상승률 이내 유지



#### ○ 사 업 비

- 중점추진사업분야 : 「구정발전 4개년 종합계획」의 중점과제를 기준으로 구의 중점추진방향과 일치하는 분야 우선 투자
- 기존의 「'98 ~ 2002 중기재정계획」을 기초로 작성하되, 각부문별 연도별 총액은 실 투자가능액만을 반영

## 4. 주요기본지표

구분	단위	계획지표					비고
		'99	2000	2001	2002	2003	
상주인구	천명	383	391	395	399	406	
행정구역	km <sup>2</sup>	23.87	23.87	23.87	23.87	23.87	
행정조직	동/통	24/438	24/439	24/443	24/448	24/456	
행정인력	명	1,345	1,345	1,104	1,104	1,104	
도로연장	km	391.1	391.5	392.0	393.3	394.5	
도로율	%	19.48	19.59	19.87	20.44	20.72	
포장율	%	99.08	99.09	99.09	99.11	99.24	
자동차대수	천대	82	83	84	85	86	
주차장수	개소	6,514	6,614	6,714	6,814	6,923	
	구획수	47,474	49,336	50,306	51,806	53,406	
가로등수	등	2,609	2,680	2,750	2,760	2,780	
보안등수	등	11,192	11,300	11,350	11,400	11,500	
하수관거연장	km	413	413	433	433	433	
수문	개소/문	23/49	23/49	23/49	23/49	23/49	
펌프능력	m <sup>3</sup> /분	9,660	9,660	9,660	9,660	9,660	
생활보호대상자	가구	2,759	2,958	3,184	3,432	3,692	
장애인인구	천명	3.5	3.9	4.4	5.0	5.6	
보육시설	개소	128	133	135	138	140	
청소년독서실	개소	3	3	3	3	3	
경로당	개소	75	79	81	83	85	

※ ('99년도 계획지표는 '99. 5. 31 기준)



구분	단위	계획지표					비고
		99	2000	2001	2002	2003	
주택수	가구	89,722	92,310	93,714	95,191	97,774	
보급율	%	65.0	65.5	66.0	66.6	67.0	
공원수	개소	47	47	47	47	47	
공원계획면적	㎦	0.28	0.28	0.28	0.28	0.28	
공원시설면적	㎦	0.05	0.10	0.10	0.10	0.10	
녹지대면적	㎦	0.7	0.7	0.7	0.7	0.7	
일반녹지	㎦	0.33	0.33	0.33	0.33	0.33	
시설녹지	㎦	0.37	0.37	0.37	0.37	0.37	
가로수	천주	10	10	10	11	12	
문화재	개소	2	2	2	2	2	
동네체육시설	개소	11	11	11	11	11	
운동장수	개소	46	46	46	46	46	
1인당 운동장 면적	㎡	1.72	1.68	1.66	1.65	1.62	
1일 쓰레기배출량	톤/일	211	193	198	204	210	
청소인력	명	449	441	420	409	390	
구청 / 대행	명	403/46	395/46	374/46	353/56	314/76	
청소차량	대	118	107	108	112	112	
구청 / 대행	대	92/26	81/26	80/28	77/35	72/40	
공중변소	개소	21	21	21	21	21	
대기오염도	SO <sub>2</sub> PPM	0.012	0.010	0.010	0.010	0.009	
행정사무전산대수	대	1,032	1,100	1,150	1,200	1,200	

※ ('99년도 계획지표는 '99. 5. 31 기준)

# - 일반회계 - 재정운용계획

## 1. 수입 실적 분석('94 ~ '98)

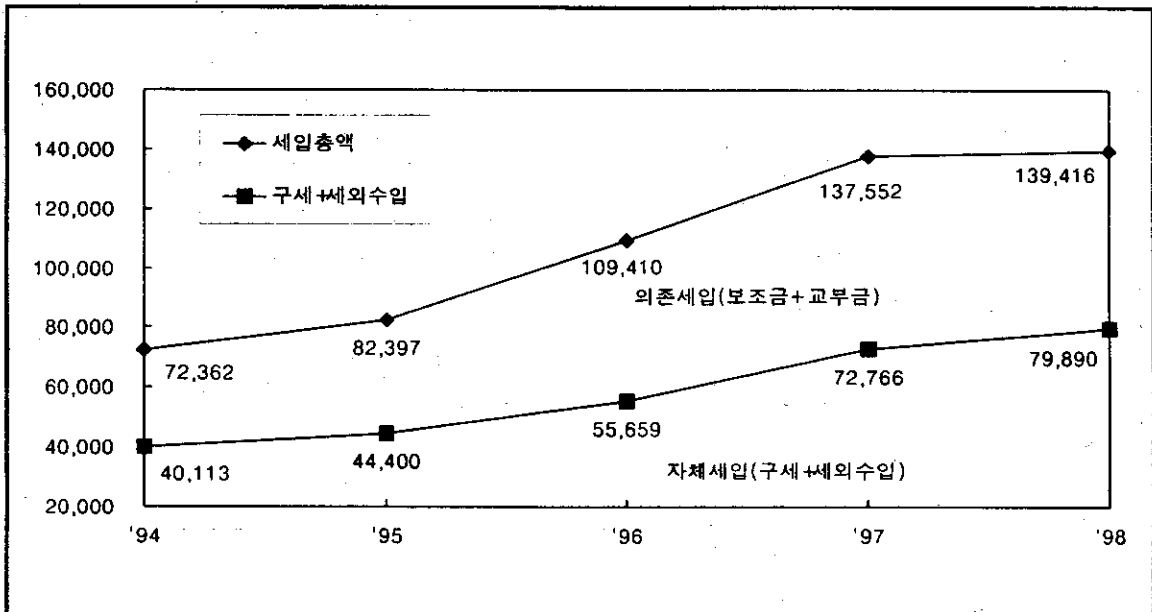
### 1) 세입실적 총괄

(단위 : 백만원)

구분	'94	'95	'96	'97	'98
세입총액	72,362 (△1%)	82,397 (14%)	109,410 (33%)	137,552 (26%)	139,416 (1%)
지방세	19,511 (12%)	23,105 (18%)	25,490 (10%)	25,642 (1%)	23,979 (△6%)
세외수입	20,602 (△8%)	21,295 (3%)	30,169 (42%)	47,124 (56%)	55,911 (19%)
기타수입	32,249 (△1%)	37,997 (18%)	53,751 (41%)	64,786 (21%)	59,526 (△8%)

※ ( %)은 전년대비 신장율임 ('94 신장율은 '93기준)

(단위 : 백만원)



## 2) 재원별 세입실적 분석

## 가. 지방세

(단위 : 백만원)

세 목 별		년 도 별					비 고
		'94	'95	'96	'97	'98	
계		19,511 (12%)	23,105 (18%)	25,490 (10%)	25,642 (1%)	23,979 (△6%)	
재 산 세		5,042 (8%)	6,211 (23%)	5,414 (△13%)	5,858 (8%)	5,741 (△2%)	
종 합 토 지 세		9,967 (12%)	11,688 (17%)	14,113 (21%)	12,181 (△14%)	12,188 (-)	
면 허 세	소 계	2,271 (16%)	2,620 (15%)	2,834 (8%)	3,741 (32%)	2,517 (△33%)	
	정 기 분	1,969 (17%)	2,194 (11%)	2,345 (7%)	2,680 (14%)	2,257 (△16%)	
	수 시 분	302 (6%)	426 (41%)	489 (15%)	1,061 (117%)	260 (△75%)	
사 업 소 세	소 계	2,026 (14%)	2,268 (12%)	2,708 (19%)	3,341 (23%)	3,158 (△5%)	
	종 업 원	1,792 (8%)	2,000 (12%)	2,463 (23%)	3,047 (24%)	2,926 (△4%)	
	재 산	234 (117%)	268 (15%)	245 (△9%)	294 (20%)	232 (△21%)	
과 년 도 수 입		205 (57%)	318 (55%)	421 (32%)	521 (24%)	375 (△28%)	

\* ( %)는 전년대비 신장율임 ('94신장율은 '93기준)

## 나. 세 외 수입

(단위 : 백만원)

구 분	'94	'95	'96	'97	'98	비 고
합 계	12,379 (21%)	12,876 (4%)	13,773 (7%)	17,547 (27%)	16,863 (△4%)	
1. 경 상 적 수 입	8,316 (17%)	9,968 (20%)	10,452 (5%)	13,095 (25%)	11,407 (△13%)	
1) 재 산 임 대 수 입	9	14	24	25	30	
2) 사 용 료 수 입	1,454	1,842	1,615	1,981	1,739	
3) 수 수 료 수 입	2,716	4,274	4,620	6,498	3,782	
4) 이 자 수 입	810	470	370	700	1,806	
5) 징 수 교 부 금	3,327	3,368	3,823	3,891	4,050	
2. 임 시 적 수 입	4,063 (30%)	2,908 (△28%)	3,321 (14%)	4,452 (34%)	5,456 (23%)	
1) 재 산 매 각 수 입	985	1,439	796	1,955	1,959	
2) 잡 수 입	1,273	1,340	1,248	1,582	2,652	
3) 부 담 금	1,650	0	1,205	255	570	
4) 과 년 도 수 입	155	129	72	660	275	

※ ( %)는 전년대비 신장율임 ('94 신장율은 '93기준)

다. 년도별 이월금 규모

(단위 : 백만원)

구 분	'94	'95	'96	'97	'98	비고
합 계	8,223 (△32%)	8,419 (2%)	16,396 (95%)	29,577 (80%)	39,048 (32%)	
순 세계 잉여금	8,168	8,237	16,275	29,126	38,434	
보조금 사용잔액	55	182	121	451	614	

※ ( %)는 전년대비 신장율임 ('94 신장율은 '93기준)

라. 기타 잡수입

(단위 : 백만원)

구 분	'94	'95	'96	'97	'98	비고
합 계	32,249 (△1%)	37,997 (18%)	53,751 (41%)	64,786 (21%)	59,526 (△8%)	
보 조 금	2,258	3,199	6,700	9,936	16,655	
조 정 교 부 금	29,991	34,798	47,051	54,850	42,871	

※ ( %)는 전년대비 신장율임 ('94 신장율은 '93기준)

## 2. 세입 전망

### 1) 재정 여건 · 추계 전망

가. 여 건 ----- 구자체 자원 확보 한계

- 의존자원중 보조금은 다소 증가 추세이나 교부금등은 경기침체에 따라 안정적 확보 불투명
- 부동산 경기회복의 장기화 및 담세율 부담에 따른 표준지가 하락으로 세입 증가율 둔화

나. 전 망

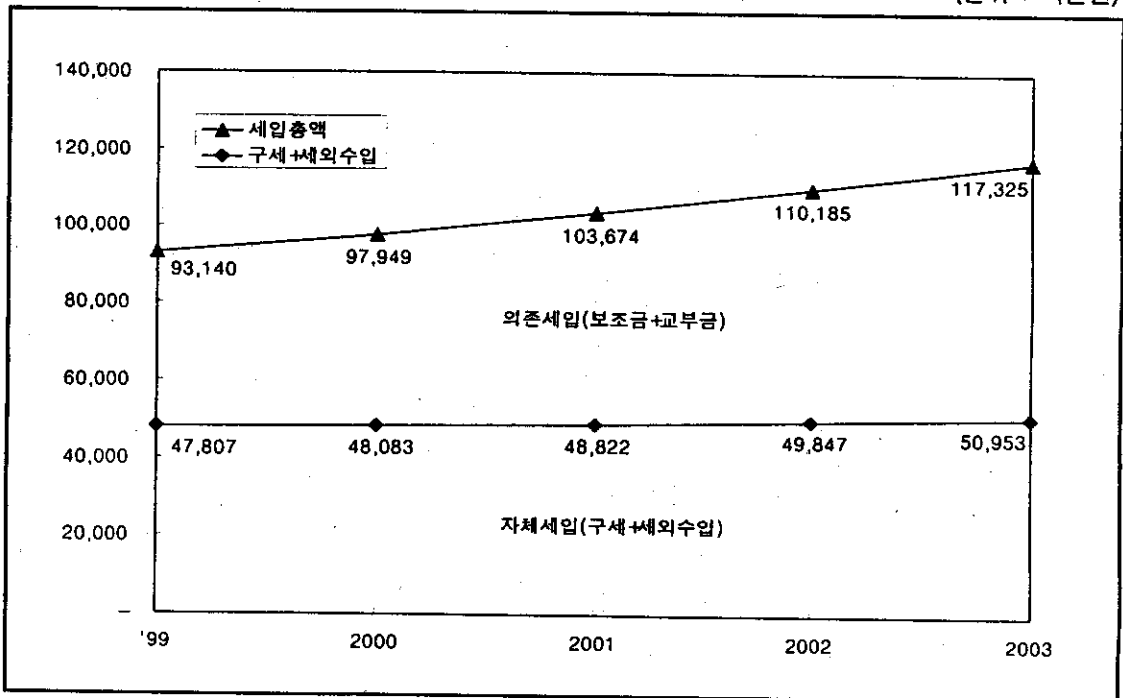
- 재 산 세 — 건축경기 침체에 따라 단기적으로는 2%, 장기적으로는 4%증가 예상
- 종합토지세 — 지가상승둔화로 단기적으로는 0.6%, 장기적으로는 1.5~3%증가 예상
- 면 허 세 — 연평균 신장을 1.5%증가 예상
- 사업소세 — 인원감축 및 임금 인상을 둔화로 평균신장을 2.5%증가 예상
- 세 외 수입 — 택지초과소유부담금의 폐지등으로 단기적으로는 0.2%, 각종 사용료 수수료 원가 분석을 통한 요율의 적정화로 장기적으로는 1.9%증가 예상
- 보 조 금 — 보조금의 지속적 증가(국가위임사무 자치구로 이관) 예상
- 교 부 금 — 시 재정 계획에 의한 평균 신장을 상승 불투명

2) 추계 계획 - 총괄

(단위 : 백만원)

구 분	99	2000	2001	2002	2003
세 입 총 액	93,140	97,949	103,674	110,185	117,325
지 방 세	24,293	24,513	24,943	25,506	26,151
세 외 수 입	23,514	23,570	23,879	24,341	24,802
기 타 수 입 (의 존 세 입)	45,333	49,866	54,852	60,338	66,372

(단위 : 백만원)



## 3) 재원별 추계 계획

## 가. 세목별 추계 - 재원별 구성

(단위 : 백만원)

구	분	99	2000	2001	2002	2003	비고
합	계	93,140	97,949	103,674	110,185	117,325	
구	세	24,293	24,513	24,943	25,506	26,151	
	재 산 세	6,026	6,146	6,269	6,519	6,778	
	면 허 세	2,561	2,599	2,638	2,678	2,718	
	사 업 소 세	3,056	3,131	3,209	3,289	3,223	
	종 합 토 지 세	12,187	12,261	12,445	12,632	13,010	
	과 년 도 수 입	463	376	382	388	422	
	세 외 수 입	23,514	23,570	23,879	24,341	24,802	
	보 조 금	9,264	10,190	11,209	12,330	13,563	
	조 정 교 부 금	36,069	39,676	43,643	48,008	52,809	



## 나. 세외 수입 추계

(단위 : 백만원)

구분 \ 연도별	99	2000	2001	2002	2003	비고
합 계	23,514	23,570	23,879	24,341	24,802	
1. 경상적 수입	10,591	10,992	11,266	11,683	12,097	
1) 재산임대수입	113	50	50	50	50	
2) 사용료수입	1,486	1,653	1,657	1,663	1,668	
· 도로	1,372	1,460	1,462	1,465	1,470	
· 하천	112	190	192	195	195	
· 기타	2	3	3	3	3	
3) 수수료수입	3,812	3,999	4,119	4,380	4,639	
· 중지	1,000	1,100	1,100	1,200	1,200	
· 쓰레기봉투판매수입	2,053	1,996	1,940	1,886	1,883	
· 기타	759	903	1,079	1,294	1,556	
4) 이자수입	1,040	1,100	1,200	1,300	1,400	
5) 징수교부금	4,140	4,190	4,240	4,290	4,340	
2. 임시적 수입	12,923	12,578	12,613	12,658	12,705	
1) 재산매각수입	1,369	1,000	1,000	1,000	1,000	
2) 이월금	9,000	9,400	9,400	9,400	9,400	
3) 부담금	503	-	-	-	-	
4) 잡수입	1,836	1,948	1,983	2,026	2,073	
· 불용품매각	8	5	5	5	5	
· 변상금	156	100	100	100	100	
· 위약금	10	10	10	10	10	
· 과태료	1,270	1,397	1,397	1,397	1,397	
· 체납처분비	36	40	40	40	40	
· 기타	356	396	431	474	521	
5) 과년도수입	215	230	230	232	232	
· 하천사용료	6	7	7	8	8	
· 도로사용료	50	50	50	51	51	
· 과태료	67	73	73	73	73	
· 수수료	92	100	100	100	100	

## 3. 지출 계획

## 1) 지출 실적('94 ~ '98)

## 가. 총괄

(단위 : 백만원)

구 분	'94	'95	'96	'97	'98	비고
합 계	72,362	82,397	109,410	137,552	139,416	
1) 기본적경비	43,008	48,537	55,148	63,103	67,898	
2) 사회보장적경비	9,407	10,702	14,948	19,369	18,172	
3) 지원제비용	2,246	791	325	2,025	2,384	
4) 부채원리금	-	-	-	-	-	
5) 투자적경비	17,140	16,360	31,295	48,055	48,327	
6) 예비비	561	6,007	7,694	5,000	2,635	

## ○ 교부금

(단위 : 백만원)

구 분	'94	'95	'96	'97	'98	비고
합 계	33,318	38,166	50,874	58,741	46,921	
조정교부금	29,991	34,798	47,051	54,850	42,871	
징수교부금	3,327	3,368	3,823	3,891	4,050	

## 나. 내역별 지출실적 분석

## ○ 기본적 경비

(단위 : 백만원)

구 분	'94	'95	'96	'97	'98	비고
합 계	43,008	48,537	55,148	63,103	67,898	
1. 인 건 비	28,149	30,598	33,765	37,188	40,714	
1) 기 본 급	14,856	16,055	17,126	18,761	17,602	
2) 수 당	4,836	5,094	5,332	5,415	6,336	
3) 비정규직보수	8,457	9,449	11,307	13,012	16,776	
2. 기본경상비	14,859	17,939	21,383	25,915	27,184	
1) 일반운영비	7,033	8,097	8,648	11,045	13,123	
2) 여 비	1,023	1,193	1,466	1,283	1,838	
3) 업무추진비	1,484	3,450	4,097	4,350	3,745	
4) 의 회 비	379	421	503	515	379	
5) 복 리 후 생 비	4,415	4,662	6,640	8,046	7,974	
6) 연 구 개 발 비	525	116	29	676	125	

## ○ 사회보장적 경비

(단위 : 백만원)

구 분	'94	'95	'96	'97	'98	비고
합 계	9,407	10,702	14,948	19,369	18,172	
1. 보 상 금	5,307	5,133	6,970	7,198	7,557	
2. 배 상 금	26	-	24	25	43	
3. 출 연 금	183	466	646	941	791	
4. 민 간 이 전	2,752	4,174	5,884	8,021	8,200	
5. 자 산 취 득 비	1,139	929	1,424	3,184	1,581	

## ○ 지원 제비용

(단위 : 백만원)

구 분	'94	'95	'96	'97	'98	비고
합 계	2,246	791	325	2,025	2,384	
1. 교 육 비 지 원	100	-	-	-	-	
2. 특 별 회 계 전 출 금	-	-	-	-	-	
3. 용 자 금	550	608	204	200	1,800	
4. 반 환 금	55	183	121	449	584	
5. 기 타	1,541	-	-	1,376	-	

## ○ 부채 원리금

(단위 : 백만원)

구 분	'94	'95	'96	'97	'98	비고
합 계	-	-	-	-	-	
1. 이 자	-	-	-	-	-	
2. 차입 · 예수금상환	-	-	-	-	-	

## ○ 투자적 경비

(단위 : 백만원)

구 분	'94	'95	'96	'97	'98	비고
합 계	17,140	16,360	31,295	48,055	48,327	
1. 기본조사설계비	-	216	390	222	802	
2. 실시설계비	39	291	596	555	1,852	
3. 토지매입비	1,935	2,339	13,619	22,801	20,065	
4. 시설비	14,728	10,702	13,189	19,716	21,009	
5. 감리비	-	-	-	120	345	
6. 시설부대비	106	35	77	161	109	
7. 자치단체 자본이전	332	2,777	3,424	4,480	4,145	
8. 건설가계비	-	-	-	-	-	
9. 무형고정자산	-	-	-	-	-	

## ○ 예비비

(단위 : 백만원)

구 분	'94	'95	'96	'97	'98	비고
예 비 비	561	6,007	7,694	5,000	2,635	

## 2) 지출전망('99 ~ 2003)

## 가. 총괄

(단위 : 백만원)

구분	'99	2000	2001	2002	2003	비고
합계	93,140	97,949	103,674	110,185	117,325	
1) 기본적 경비	56,108	58,629	57,793	55,728	57,859	
2) 사회보장적 경비	18,353	19,271	20,234	21,246	22,308	
3) 지원제비용	1,007	1,021	1,037	1,054	1,071	
4) 부채원리금	-	-	-	-	-	
5) 투자적 경비	15,897	18,049	23,574	31,056	34,914	
6) 예비비	1,775	979	1,036	1,101	1,173	

## ○ 교부금 계획

(단위 : 백만원)

구분	'99	2000	2001	2002	2003	비고
합계	40,209	43,866	47,883	52,298	57,149	
조정교부금	36,069	39,676	43,643	48,008	52,809	
징수교부금	4,140	4,190	4,240	4,290	4,340	

나. 내역별 지출전망 분석

[ 추정 근거 ]

- ┌ 인건비 : 전년대비 매년 5%증가 계상
- └ 기 타 : 소비자 물가 상승률 5% 적용

○ 기본적 경비

(단위 : 백만원)

구 분	99	2000	2001	2002	2003	비고
합 계	56,108	58,629	57,793	55,728	57,859	
1. 인 건 비	34,917	35,711	34,183	32,290	33,250	
1) 기 본 급	17,974	18,153	18,150	16,335	16,498	
2) 수 당	5,807	5,865	5,860	5,274	5,537	
3) 비정규직 보수	11,136	11,693	10,173	10,681	11,215	
2. 기본경상비	21,191	22,918	23,610	23,438	24,609	
1) 일반운영비	8,231	8,643	9,075	9,528	10,005	
2) 여 비	1,450	1,464	1,460	1,314	1,379	
3) 업무추진비	3,513	3,689	3,873	4,067	4,270	
4) 의 회 비	381	400	420	441	463	
5) 복 리 후 생 비	4,999	7,549	7,550	6,795	7,134	
6) 연 구 개 발 비	204	214	225	236	248	
7) 기 타	2,413	959	1,007	1,057	1,110	

## ○ 사회보장적 경비

(단위 : 백만원)

구 분	'99	2000	2001	2002	2003	비고
합 계	18,353	19,271	20,234	21,246	22,308	
1. 보 상 금	8,276	8,690	9,124	9,581	10,060	
2. 포 상 금	756	794	833	875	919	
3. 연 금 부 담 금	3,064	3,217	3,378	3,547	3,724	
4. 배 상 금	31	33	34	36	38	
5. 출 연 금	508	533	561	588	617	
6. 민 간 이 전	5,699	5,984	6,283	6,597	6,927	
7. 자치 단체 이전	19	20	21	22	23	

## ○ 지원 제비용

(단위 : 백만원)

구 분	'99	2000	2001	2002	2003	비고
합 계	1,007	1,021	1,037	1,054	1,071	
1. 교 육 비 지 원	-	-	-	-	-	
2. 특별회계전출금	-	-	-	-	-	
3. 용 자 금	800	800	800	800	800	
4. 반 환 금	-	-	-	-	-	
5. 기 타	207	221	237	254	271	



## ○ 부채 원리금

(단위 : 백만원)

구 분	'99	2000	2001	2002	2003	비고
합 계	-	-	-	-	-	
1. 이 자	-	-	-	-	-	
2. 차입 · 예수금상환	-	-	-	-	-	

## ○ 투자적 경비

(단위 : 백만원)

구 분	'99	2000	2001	2002	2003	비고
합 계	15,897	18,049	23,574	31,056	34,914	
1. 시 설 비	12,769	15,353	21,119	28,565	32,385	
2. 시 설 부 대 비	69	70	80	90	100	
3. 민 간 자 본 이 전	41	43	45	47	50	
4. 자 치 단 체 자 본 이 전	2,583	2,126	1,850	1,850	1,850	
5. 자 산 취 득 비	435	457	480	504	529	
6. 건 설 가 계 비	-	-	-	-	-	
7. 무 형 고 정 자 산	-	-	-	-	-	

## ○ 예비비

(단위 : 백만원)

구 분	'99	2000	2001	2002	2003	비고
예 비 비	1,775	979	1,036	1,101	1,173	

#### 4. 부문별, 기능별 투자재원 배분

##### 1) 사업추진 방향

###### 기 본 방 향

- 상위 계획 적극 수용 ----- 목표 설정의 기준  
(구정발전4개년종합계획)
- 구민숙원 및 약속사업 ----- 신 리 행 정 확 보
- 질 적 확 대 ----- 질적 관리, 수준 향상
- 기 반 시 설 중 심 ----- 구민복지와 환경개선 확충

###### 투 자 방 향

- 목표 및 사업추진 방향에 따라 자원 배분을 체계적으로 검토
- 부문별, 기능별 적정 투자규모를 종합적으로 결정
- 부문별, 목표간 투자의 연계성 확보
- 투자사업의 타당성 및 효율성을 제고하여 생산성 도모

##### 2) 자원배분 원칙

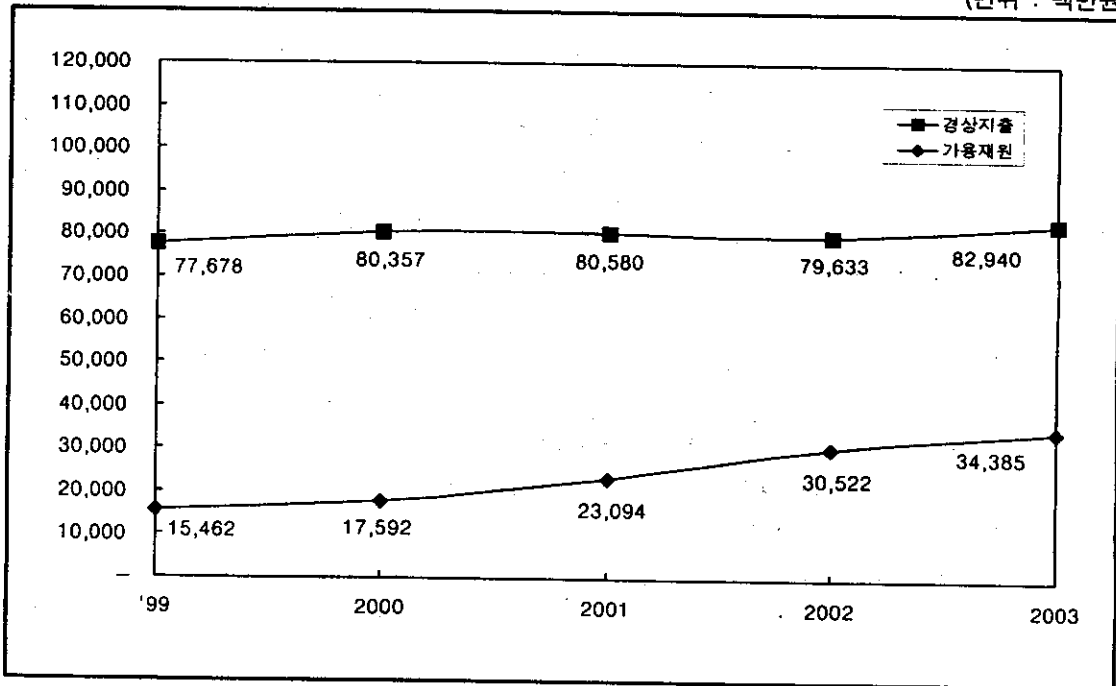
- 주요추진사업 우선 배분 ----- 2002년 월드컵 관련사업, 도로부문,  
(구정발전4개년 종합계획) 복지·문화부문 투자확대
- 여건 고려 부문별 조정 ----- 여유자원 행정 발전 부문 지원

3) 투자 가용자원 규모

(단위 : 백만원)

구 분	'99	2000	2001	2002	2003
세 출	93,140	97,949	103,674	110,185	117,325
경 상 지 출	77,678	80,357	80,580	79,633	82,940
가 용 재 원	15,462	17,592	23,094	30,552	34,385

(단위 : 백만원)



## 4) 부문별 투자적경비 배분계획

(단위 : 백만원)

구 분	계	'99	2000	2001	2002	2003	구성비 (%)
합 계	121,085	15,462	17,592	23,094	30,552	34,385	100
도로 · 교통	44,458	3,299	3,745	6,232	10,766	20,416	36.7
치수 · 하수	18,876	3,254	3,414	3,655	4,134	4,419	15.6
청소 · 환경	11,413	2,583	2,396	2,734	1,850	1,850	9.4
공원 · 녹지	2,817	159	402	502	852	902	2.3
보건 · 사회	9,807	1,865	2,662	2,070	1,495	1,715	8.1
문화 · 체육	265	33	48	48	63	73	0.2
도시정비 민방위	897	367	125	135	135	135	0.8
일반행정 및 기타	32,552	3,902	4,800	7,718	11,257	4,875	26.9

## (1) 도로, 교통부문

### [ 추진 방향 ]

- 2002년 월드컵 개최를 위한 도시기반시설 우선 투자
  - 환경월드컵 기반 조성을 위한 도시기반 시설 구축
  - 각종 환경 저해 시설물 정비 및 하천복원을 통한 깨끗한 환경 조성
  - 인근 지역간 균형발전을 위한 사업시행으로 계획적인 개발 유도
- 교통소통의 원활화
  - 2002년 월드컵 개최를 위한 간선도로 연결 도로망 확충
  - 부분 개설도로 및 가로망정비 우선 투자
  - 이면도로 및 접근로 확보로 도로기능 효율성 증대

### [ 계획지표 ]

구 분	단위	'99	2000	2001	2002	2003
도로 연장	km	391.1	391.5	392.0	393.3	394.5
도로 면적	km <sup>2</sup>	3.43	3.45	3.50	3.60	3.65
포장도로연장	km	387.1	387.2	387.7	389.0	390.2
도로율	%	19.48	19.59	19.87	20.44	20.72
포장율	%	99.08	99.09	99.09	99.11	99.24
가로 등	등	2,609	2,680	2,750	2,760	2,780
보안 등	등	11,192	11,300	11,350	11,400	11,500

## ○ 도로·교통부분 투자적경비 배분

(단위 : 백만원)

구 분	'99	2000	2001	2002	2003	비 고
합 계	3,299	3,745	6,232	10,766	20,416	
도로 개설	1,918	1,745	3,850	8,930	15,011	
도로 및 보도 정비 사업	171	648	1,080	484	4,103	
도로 시설 물 관 리	255	400	350	400	350	
도로 소 파 보 수 사 업	610	600	600	600	600	
가로 등 관 리	45	50	50	50	50	
보안 등 관 리	245	245	245	245	245	
보안 등 신 설	50	50	50	50	50	
지하보차도 시 설 유 지	5	7	7	7	7	

## (도로개설) 부문 투자 사업 내역

(단위 : 백만원)

사업명	개요	사업비	투자계획					
			기투자	'99	2000	2001	2002	2003
합계		36,200	4,746	1,918	1,745	3,850	8,930	15,011
소계		7,833	2,870	1,818	1,195	600	1,350	
창전동 12~131간 도로개설공사	B=10m L=270m	1,960	1,710	250				
하중동 58~상수동292간 도로개설공사	B= 6m L=170m	650	500	150				
아현동 570-32~570-38간 도로개설공사	B= 6m L= 40m	360		230	130			
대흥동 3-59~3-38간 도로개설공사	B=10m L=40m	650		500	150			
합정동 359~376간 도로개설공사	B=14m L=462m	(4,250)	(1,500)	(500)	(2,250)			
마포동 178~239간 도로개설공사	B= 6m L=150m	703	300	88	315			
신수동 315~395간 도로개설공사	B=6~8m L=260m	1,510	360	300	300	300	250	
상수동 318-5~서교동 329-11간 도로개설공사	B=15~45m L=1,280m	(23,500)	(2,000)	(1,000)	(11,310)	(4,690)	(4,500)	
용강동 111~126간 도로개설공사	B= 6m L=230m	2,000		300	300	300	1,100	
신수동 91~112간 도로개설공사	B=15m L=270m	(4,000)			(2,037)	(1,563)	(400)	
신수동 91~88간 도로확장공사	B=15m L=350m	(800)			(500)	(300)		

※ ( )는 시비임

## (도로개설) 부문 투자 사업 내역

(단위 : 백만원)

사업명	개요	사업비	투 자 계 획					
			기투자	'99	2000	2001	2002	2003
소 계		11,377	1,676		450	2,150	4,320	2,781
공덕동 116~105간 도로개설공사	B=12m L=110m	(4,290)			(1,190)	(2,100)	(1,000)	
현석동 115~89-1간 도로개설공사	B=15m L=290m	(6,500)			(3,050)	(2,800)	(650)	
염리동 36-173~36-17간 도로개설공사	B= 6m L=100m	400			100	300		
공덕동 11-55~7-160간 도로개설공사	B= 6m L=170m	600			150	200	250	
신수동 100~91간 도로개설공사	B=15m L=200m	2,977	1,676			200	600	501
대흥동 50-2~140-5간 도로개설공사	B= 8m L=180m	1,520				300	920	300
아현동 380-40~405간 도로개설공사	B= 6m L=60m	470			200	270		
망원동 57-33~57-228간 도로개설공사	B= 6m L=500m	2,200				300	900	1,000
염리동 9-246~24-77간 도로개설공사	B= 4m L=25m	180				80	100	
대흥동 38-1~34-2간 도로개설공사	B= 6m L=120m	400				100	300	
용강동 327~427간 도로개설공사	B= 6m L=170m	1,700				100	750	850
망원동 401-4~401-34간 도로개설공사	B= 6m L=185m	930				300	500	130

\* ( )는 시비임



## (도로개설) 부문 투자 사업 내역

(단위 : 백만원)

사업명	개요	사업비	투자계획					
			기투자	99	2000	2001	2002	2003
소계		6,540				1,000	3,160	2,380
염리동 14~아현동 638간 도로개설공사	B= 8m L=90m	350				100	250	
성산동 134간 도로개설공사	B=10m L=40m	410				200	210	
중동 41~38간 도로개설공사	B= 6m L=50m	330				200	130	
성산동 50-1~156-7간 도로개설공사	B= 6m L=150m	400				100	300	
공덕동 119~242간 도로개설공사	B= 6m L=160m	1,700				200	800	700
아현동 637~650간 도로개설공사	B= 8m L=60m	500				200	300	
신수동 89~177간 도로개설공사	B= 8m L=95m	600					400	200
창전동 28~11간 도로개설공사	B= 6m L=100m	400					120	280
대흥동 328~338-2간 도로개설공사	B= 8m L=180m	800					450	350
노고산동 107~신수동87간 도로개설공사	B= 8m L=120m	450					200	250
창전동 52~85간 도로개설공사	B= 4m L=100m	300						300
창전동431-2~404간 도로개설공사	B= 4m L=120m	300						300

## (도로개설) 부문 투자 사업 내역

(단위 : 백만원)

사업명	개요	사업비	투자계획					
			기투자	'99	2000	2001	2002	2003
소계		4,600						4,600
합정동145-20~141간 도로개설공사	B= 6m L=75m	500						500
공덕동68~신정동88간 도로개설공사	B= 6m L=40m	150						150
성산동 174~175간 도로개설공사	B= 6m L=50m	320						320
염리동 24-87~24-77간 도로개설공사	B= 6m L=60m	200						200
구수동84~현석동46간 도로개설공사	B= 4m L=120m	500						500
합정동 211~156간 도로개설공사	B= 10m L=350m	700						700
염리동 66~98간 도로개설공사	B= 6m L=120m	280						280
염리동24~아현동670간 도로개설공사	B= 4m L=190m	500						500
공덕동 174~175간 도로개설공사	B= 6m L=40m	300						300
염리동 27~36간 도로개설공사	B= 6m L=50m	200						200
아현동 389~387간 도로개설공사	B= 6m L=130m	550						550
마포동 381~419간 도로개설공사	B= 6m L=95m	400						400

## (도로개설) 부문 투자 사업 내역

(단위 : 백만원)

사업명	개요	사업비	투자계획					
			기투자	'99	2000	2001	2002	2003
소 계		5,850	200	100	100	100	100	5,250
마포동 388~419간 도로개설공사	B= 4m L=90m	400						400
마포동 236~305간 도로개설공사	B= 8m L=110m	450						450
상암동 699~624간 도로개설공사	B= 6m L=230m	400						400
염리동24-55~24-47간 도로개설공사	B= 8m L=80m	300						300
염리동148-9~128-19간 도로개설공사	B= 10m L=250m	200						200
아현동640-14~646-61간 도로개설공사	B= 6m L=110m	200						200
아현동 648-1~646-61간 도로개설공사	B= 6m L=50m	400						400
아현동350-31~637-17간 도로개설공사	B= 6m L=130m	850						850
아현동 637-6~637-57간 도로개설공사	B= 6m L=95m	400						400
아현동637-22~637-65간 도로개설공사	B= 4m L=90m	400						400
창전동 15-1~402-38간 도로개설공사	B= 8m L=110m	450						450
아현동 637~350간 도로개설공사	B= 6m L=230m	400						400
아현동350-1~637-57간 도로개설공사	B= 8m L=80m	300						300
관내 지장건물 철거공사		700	200	100	100	100	100	100

## (도로정비) 부문 투자 사업 내역

(단위 : 백만원)

사업명	개요	사업비	투자계획					
			기투자	'99	2000	2001	2002	2003
합계		12,781	1,530	1,036	1,648	2,030	1,484	5,053
소계		1,578	9	141	648	780		
합정동 429-434간 도로정비공사	B= 3~6m L=890m	141		141				
공덕동 105번지 일대 도로정비공사	B= 6~15m L=700m	123			123			
노고산동 57-52~57-50간 도로정비공사	B= 6~8m L=680m	128			128			
창전동6-32~시범아파트간 도로정비공사	B= 6m L=380m	87			87			
서강초교앞 보도육교 상단 교체공사	B= 4m L=22.4m	259	9		250			
백범로 보도정비공사	B= 2~4m L=1,200m	60 (150)			60 (150)			
중산로 보도정비 공사	B= 3~4m L=3,200m	(672)			(480)	(192)		
서강로 보도정비 공사	B= 3~4m L=4,000m	(750)			(450)	(300)		
대흥로 보도정비 공사	B= 3~4m L=7,400m	(1,800)			(1,224)	(576)		
성산2동157~373간 도로정비공사	B= 15m L=530m	420				420		
동교동 205~197 도로정비공사	B= 12m L=500m	360				360		

\* ( )는 시비임

## (도로정비) 부문 투자 사업 내역

(단위 : 백만원)

사업명	개요	사업비	투자계획					
			기투자	99	2000	2001	2002	2003
소계		9,020	1,123	610	600	900	1,084	4,703
합정로 보도정비 공사	B= 2~3m L=3,400m	(378)				(378)		
창전로 보도정비 공사	B= 2~3m L=290m	180				180		
연희로 보도정비 공사	B= 3m L=710m	120				120		
구관리재길 도로정비공사	B= 10~12m L=780m	284					184	100
서교동 331-1~337-3간 도로정비공사	B= 15m L=300m	180					100	80
관리재길 보도정비 공사	B= 3~4m L=3,000m	500					200	300
외우산길 보도정비 공사	B= 2.5~3m L=2,900m	600						600
동교로 보도정비공사	B= 3m L=7,300m	887						887
서교로 보도정비공사	B= 4~5m L=6,100m	1,266						1,266
잔다리길 보도정비공사	B= 3~4m L=1,700m	534						534
망원동길 보도정비공사	B= 3~4m L=1,400m	336						336
관내포장도로 유지보수공사		4,133	1,123	610	600	600	600	600

\* ( )는 시비임

## (도로정비) 부문 투자 사업 내역

(단위 : 백만원)

사 업 명	개 요	사업비	투 자 계 획					
			기투자	'99	2000	2001	2002	2003
소 계		2,183	398	285	400	350	400	350
도로시설물 유지보수공사		1,553	298	255	250	250	250	250
도로시설물 안전진단		500	100		100	100	100	100
도로시설물 정밀안전진단		100			50		50	
아현3동 625번지주변 위험축대보수		30		30				

## (가로·보안등 기타) 부문 투자 사업 내역

(단위 : 백만원)

사업명	개요	사업비	투자계획					
			기투자	'99	2000	2001	2002	2003
합계		2,361	608	345	352	352	352	352
관내 가로등 시설유지	노후케이블 정비등	359	114	45	50	50	50	50
지하 보·차도 시설유지	발전시설, 동력설비 조명시설, 유지관리	53	20	5	7	7	7	7
관내 보안등 유지보수	보안등 유지보수	1,648	423	245	245	245	245	245
관내 보안등 설치공사	보안등 설치	301	51	50	50	50	50	50

## (2) 치수, 하수부문

## [ 추진 방향 ]

- 배수시설완비 : 저지대 수방 시설 우선
  - 불량노후 하수관 개량 및 준설등 시설물 보수공사
  - 불광천 및 봉원천 준설등 하천정비
- 우수지 및 빗물펌프장 정비
  - 수문 및 제방시설 정밀 안전진단
  - 노후 시설물 교체 및 정비
  - 우수지 토사 준설 및 수로 정비
- 수해 사전 대비
  - 수방자재 확보 및 저지대 상습 침수지역 시설 투자 우선
  - 주요 시설물 정밀 안전진단 및 사고요인 정비

## [ 계획지표 ]

구 분	단위	'99	2000	2001	2002	2003
펌 프 능 력	m <sup>3</sup> /분	9.660	9.660	9.660	9.660	9.660
유 수 지 면 적	m <sup>2</sup>	86.010	86.010	86.010	86.010	86.010
하수관거 보급율	%	99.75	99.75	100	100	100
시설하수도연장	km	413	413	433	433	433
계획하수도연장	km	414	414	433	433	433
하 수 처 리 율	%	100	100	100	100	100
빗 물 펌 프 장	개소	10	10	10	10	10
하 천 수 문	개소/문	23/49	23/49	23/49	23/49	23/49



## ○ 연도별 치수·하수 투자적경비 배분

(단위 : 백만원)

구 분	'99	2000	2001	2002	2003	비 고
합 계	3,254	3,414	3,655	4,134	4,419	
하 수 관 개 량	1,000	800	1,500	1,600	1,650	
하 수 시 설 물 보 수 공 사	500	500	500	1,000	1,300	
긴 급 하 수 도 구	20	20	20	20	20	
준 설 및 유 지 관 리	950	800	800	1,000	1,150	
펌 프 장·수 문 유 지 관 리	692	1,200	741	410	195	
도 로 굴 착 간 접 복 구 비	72	64	64	64	64	
하 수 시 설 물 안 전 진 단 등	20	30	30	40	40	

## (하수사업) 부문 투자 사업 내역

(단위 : 백만원)

사업명	개요	사업비	투 자 계 획					
			기투자	99	2000	2001	2002	2003
합 계		17,796	2,158	2,562	2,214	2,914	3,724	4,224
소 계		13,946	2,158	2,562	2,214	2,314	2,124	2,574
관내하수관 준설	V=20,000m <sup>3</sup>	5,700	1,000	950	800	800	1,000	1,150
관내 하수시설을보수	D=300~ 800m/m L=2,000m	4,700	900	500	500	500	1,000	1,300
관내 하수시설물 안전점검	망원동길 암거외	260	100	20	30	30	40	40
도로굴착 간접복구비		386	58	72	64	64	64	64
관내하수시설물 복구비		200	100	20	20	20	20	20
아현동378-45~600-1간하 수관개량공사	D=800m/m L=110m	100		100				
서교동247-458간 하수관개량공사	D=600m/m L=250m	150		150				
아현동 638번지 하수관개량공사	D=450~ 600m/m L=200m	170		170				
신수동250번지외1개소 하수관개량공사	D=450m/m L=543m	350		350				
신수동 89번지일대 하수관개량공사	D=450m/m L=372m	230		230				
연남동225번지일대 하수관개량	D=800m/m L=320m	400			400			
대흥동2번지일대 하수관개량	D=600m/m L=350m	400			400			
성산동160일대 하수관개량공사	D=450~ 600m/m L=320m	300				300		
연남동260일대 하수관개량공사	D=450~ L=450m	300				300		
노고산동 56일대 하수관개량공사	D=450~ 700m/m L=320m	300				300		

## (하수사업) 부문 투자 사업 내역

(단위 : 백만원)

사업명	개요	사업비	투자계획					
			기투자	'99	2000	2001	2002	2003
소 계		3,850				600	1,600	1,650
노고산동106번지외1개소 하수관개랑공사	D=450~ 600m/m L=1,420m	800				300	500	
성산동20번지일대 하수관개랑공사	D=450~ 600m/m L=1,240m	700				300	400	
염리동160번지일대 하수관개랑공사	D=450~ 700m/m L=480m	500					200	300
염리동21번지일대 하수관개랑공사	D=450~ 800m/m L=200m	200					100	100
신공덕동5~15간 하수관개랑공사	D=600m/m L=200m	250					100	150
서강로(노고산1~신수86) 하수관개랑공사	D=800m/m L=400m	600					300	300
등교동203번지일대 하수관개랑공사	D=600m/m L=150m	150						150
염리동527번지일대 하수관개랑공사	D=600m/m L=200m	200						200
용강동494번지일대 하수관개랑공사	D=600m/m L=180m	250						250
신공덕동50번지일대 하수관개랑공사	D=600m/m L=200m	200						200

## (치수사업) 부문 투자 사업 내역

(단위 : 백만원)

사업명	개요	사업비	투자계획					
			기투자	'99	2000	2001	2002	2003
합계		3,438	200	692	1,200	741	410	195
소계		3,028	200	692	790	741	410	195
펌프장 유지관리	10개소	1,040	150	154	150	181	210	195
합정펌프장 역지변 교체	역지변교체 800MM 철거 1식	46		46				
빗물펌프장 수배전반 개량	모타기동반 부하 개폐기 설치등	80		80				
봉원펌프장의 5개소 부상스크린 교체)	예비차단기 6개소 설치	143		143				
망원1펌프장 지중케이블포설	CV케이블포 설(Ø1회선)	25		25				
모타펌프 보수	(난지5,봉원4)	72		72				
노후권양기교체	(합정,상수)	60		60				
난지펌프장 부상스크린 교체	부상스크린 32M	512		112	100	300		
제진기 개량 (마포,난지)	전동유압식×2조	500			100	200	200	
지배수펌프교체 (성산,중동,마포)	수중펌프 30HP×3	60			60			
빗물펌프장 도색	펌프장10개소 수문24개소	100	50		50			
망원1펌프장 건물내보보수	근무실확장20㎡ 펌프실장비380㎡	120			120			
수문의부카바교체	23개소 49문	120			60	60		
성산4수문의2개소 CCTV감시설비설치		150			150			

## (치수사업) 부문 투자 사업 내역

(단위 : 백만원)

사 업 명	개 요	사업비	투 자 계 획					
			기투자	99	2000	2001	2002	2003
소 계		410			410			
마포펌프장 중앙감시반 교체	중앙감시반1 면	150			150			
망원1펌프장 사택중축(2세대)	65m <sup>2</sup> × 2세대	260			260			
망원유수지 정비	1 식	(1,885)			(930)	(955)		

※( )는 시비임

## (3) 청소, 환경부문

## [ 추진 방향 ]

## ○ 청 소

- 분리 수거제 정착 및 관리개선
- 쓰레기 위생적 처리를 위한 자원회수시설 건설
- 대면수거 활성화로 자원 재활용 및 쓰레기 감량

## ○ 환 경

- 공해방지 시책사업 지속추진
  - 대기환경 보존 : 매연 후처리장치 장착
  - 자동차 배기가스 정화
  - 소음 발생원 근절 및 방음벽 설치, 수림대 조성
- 수질오염 방지
  - 세차장·병원등 폐수 배출업소의 폐수처리능력 향상
  - 대형 정화조 및 오수정화시설 관리 강화

## [ 계획지표 ]

구 분	단위	'99	2000	2001	2002	2003	비고
쓰레기 발생량	톤/일	211	193	198	204	210	
청 소 인 력	명 (민간대행)	449 (46)	441 (46)	420 (46)	409 (56)	390 (76)	
청 소 차 량	대 (민간대행)	118 (26)	107 (26)	108 (28)	112 (35)	112 (40)	
공 증 화 장 실	개 소	21	21	21	21	21	
1일 분뇨 수 거 량	㎏/일	6.74	5.39	4.04	3.03	3.01	
대 기 오 염 도 (SO <sub>2</sub> )	PPM	0.012	0.010	0.010	0.010	0.009	

○ 년도별 청소·환경 투자적경비 배분

(단위 : 백만원)

구 분	'99	2000	2001	2002	2003	비고
합 계	2,583	2,396	2,734	1,850	1,850	
월드컵경기장 주변 시설물 이전		150	654			
공중 변소 정비 개량		100	210			
가로 휴지통 정비		20	20	20	20	
자치단체 자본이전사업	2,583	2,126	1,850	1,830	1,830	

(청소·환경)부문 투자 사업 내역

(단위 : 백만원)

사업명	개요	사업비	투 자 계 획					
			기투자	'99	2000	2001	2002	2003
합 계		14,776	3,363	2,583	2,396	2,734	1,850	1,850
월드컵경기장 주변시설물이전	차고,중간집하장, 계활용집하장이전	804			150	654		
공 중 변 소 정 비 개 량	이동식 공중 변소 설치	310			100	210		
가 로 휴 지 통 정 비		85	5		20	20	20	20
자 치 단 체 자 본 이 전 사 업	쓰레기 반입처리 분노,정화조 오니 매립지건설 운영비 부담	13,577	3,358	2,583	2,126	1,850	1,830	1,830

## (4) 공원, 녹지부문

## 【 추진 방향 】

## ○ 공 원 ----- 공원 시설 현대화

- 도심 공원의 확충 — 어린이 공원 놀이시설 환경 개선
- 근린 생활권 공원 조성 — 주민휴식공간 조성·활용
- 기존시설의 보완, 정비 — 문화와 체육 및 여가시설 조성

## ○ 녹 지 ----- 녹지공간 확충

- 녹지대 조경 수준 향상 — 쾌적한 가로환경조성
- 가로수 수종갱신 및 보식 — 시민 생활 불편 수증 개량
- 생명의나무 1,000만그루심기 — 시가지녹화 및 걷고싶은 거리 조성
- 녹화사업을 통한 녹지보전과 친수공간 조성

## 【 계획지표 】

구 분	단위	99	2000	2001	2002	2003	비고
공 원	개소	47	47	47	47	47	
공원계획면적	㎦	0.28	0.28	0.28	0.28	0.28	
공원시설면적	㎦	0.05	0.10	0.10	0.10	0.10	
가 로 수	천주	10	10	10	11	12	
녹 지 대	㎦	0.7	0.7	0.7	0.7	0.7	
일 반 녹 지	㎦	0.33	0.33	0.33	0.33	0.33	
시 설 녹 지	㎦	0.37	0.37	0.37	0.37	0.37	
소 규모 공원	개소	17	17	17	17	17	



## ○ 연도별 공원·녹지 투자적경비 배분

(단위 : 백만원)

구 분	'99	2000	2001	2002	2003	비고
합 계	159	402	502	852	902	
공 원 정 비 사 업	80	100	100	100	100	
녹지대조경 및 관리	51	62	62	62	62	
가 로 수 수 종 갱 신 및 관 리	28	40	40	40	40	
어린이공원 현대화 사 업		200	300	650	700	

## (공원·녹지)부문 투자 사업 내역

(단위 : 백만원)

사 업 명	개 요	사업비	투 자 계 획					
			기투자	'99	2000	2001	2002	2003
합 계		3,631	814	159	402	502	852	902
공원정비사업	공 원 : 42개소 근린공원 : 5개소	639	159	80	100	100	100	100
녹 지 대 조경 및 관리	3개소	376	135	41	50	50	50	50
가 로 수 수 종 갱 신 및 관 리	10,000주	208	20	28	40	40	40	40
어 린 이 공원 현 대 화 사업	22개소	2,350	500		200	300	650	700
기 타	폐기물처리비등	58		10	12	12	12	12

## (5) 보건, 사회부문

## [ 사업추진 방향 ]

## ○ 복지시설 증진

- 어린이집 운영의 내실화
- 노인 여가 선용 등 복지 시설 확충 — 노인의 사회 참여 기회 확대
- 청소년 복지 시설 확충 및 이용 증진 — 청소년 건전 성장 지원
- 장애인 복지 시설 확충 — 장애인재활 및 자립기반 조성

## ○ 저소득시민 복지

- 저소득주민 생활안정 도모 — 생활안정자금 융자지원 및 취업사업  
알선으로 자활능력 배양
- 사회 보호계층에 대한 사회 적응 지원 확대
- 도우미 등을 통한 사회 소외계층에 대한 지원확대

## [ 계획지표 ]

구 분	단위	'99	2000	2001	2002	2003	비고
생활보호대상자	가구	2,759	2,958	3,184	3,432	3,692	
거택보호대상자	가구	879	890	910	930	940	
자활보호대상자	가구	1,880	2,068	2,274	2,502	2,752	
노 인 인 구	천명	19.4	19.8	20.0	20.2	20.5	
장 애 인 인 구	명	3,551	3,900	4,400	5,000	5,600	
보 육 시 설	개소	128	133	135	138	140	
경 로 당	개소	75	79	81	83	85	
청소년독서실	개소	3	3	3	3	3	

## (보건·사회) 부문 투자 사업 내역

(단위 : 백만원)

사업명	개요	사업비	투자계획					
			기투자	'99	2000	2001	2002	2003
합계		12,421	2,614	1,865	2,662	2,070	1,495	1,715
아현1동 어린이집 건립	대지:500㎡ 건물:450㎡	1,518	390		423	705		
신수동 어린이집 놀이공간 확보	대지:102㎡	105			105			
마포어린이집 증축	건물:150㎡	364			364			
사회복지시설 유지관리	63개소	770	90	120	120	120	150	170
노임소득 취로사업		8,703	2,000	1,703	1,000	1,200	1,300	1,500
장애인작업장시설유지관리	1개소	30	5	5	5	5	5	5
구립장애인 종합사회복지관 건립부지매입	1개소	605			605			
보육시설기능보강		292	120	32	35	35	35	35
보건행정 시설비		34	9	5	5	5	5	5

## (6) 문화, 체육부문

## [ 추진 방향 ]

- 지역문화유산의 보존 및 진흥
  - 전통문화 보존 및 문화시설 확충
  - 문화원 운영 활성화를 통한 구민 문화 예술공간 확충
  - 문화예술 활동을 통한 건전한 사회문화 정착
  
- 생활체육공간 확충
  - 근린산 개발·정비로 체육시설 확충
  - 생활주변의 유휴공간 활용으로 건전한 여가 생활 지원
  
- 생활체육의 생활화 — 구민체력증진을 위한 생활체육교실 활성화

## [ 계획지표 ]

구 분	단위	'99	2000	2001	2002	2003	비고
문화재 관리 (유형·무형)	개소	2	2	2	2	2	
문화원 운영	개소	1	1	1	1	1	
공공도서관	개소	2	2	2	2	2	
작  석  수	석	2,232	2,232	2,232	2,232	2,232	
장  서  수	천권	205	220	235	250	265	
동네체육시설	개소	11	11	11	11	11	
운동장 수	개소	46	46	46	46	46	
운동장면적	m <sup>2</sup>	657,600	657,600	657,600	657,600	657,600	
1인당운동장면적	m <sup>2</sup>	1.72	1.68	1.66	1.65	1.62	

○ 연도별 문화·체육 투자적경비 배분

(단위 : 백만원)

구 분	'99	2000	2001	2002	2003	비고
합 계	33	48	48	63	73	
문화재유지보수등	2	13	13	13	13	
역사유적지 기념표석설치	-	5	5	10	20	
체육시설유지관리	31	30	30	40	40	

(문화·체육)부문 투자 사업 내역

(단위 : 백만원)

사업명	개요	사업비	투 자 계 획					
			기투자	'99	2000	2001	2002	2003
합 계		323	58	33	48	48	63	73
문화재유지정비	2개소	16	2	2	3	3	3	3
역사유적지 기념표석설치		40			5	5	10	20
체육시설유지관리	11개소	227	56	31	30	30	40	40
기 타		40			10	10	10	10

## (7) 도시정비, 방호부문

## [ 추진 방향 ]

## ○ 도시정비

- 도시기본계획의 효율적 추진
  - 도시기본계획에 의거 지역간 불균형 해소
  - 각 생활권의 권역별 특화개발
  - 상업지역의 점증적인 확대
- 남북통일시대에 대비하는 관문도시로 중점개발
  - 21세기 새서울타운 조성계획에 따른 상암지역 집중개발

## ○ 방 호

- 재난관리종합계획 수립·시행
- 재난예방과 복구·수습대책 체계화
- 민방위 교육장 및 비상급수 시설관리

## [ 계획지표 ]

구 분	단위	99	2000	2001	2002	2003	비고
민 방 위 대	대 (명)	538 (65.875)	540 (65.980)	542 (66.200)	548 (66.500)	552 (67.200)	
비 상 급 수 시 설	개소 (톤)	13 (3.470)	13 (3.470)	13 (3.470)	13 (3.470)	13 (3.470)	
주 택 보 급 율	(%)	65.0	65.5	66.0	66.6	67.0	
주 택 수	가구	89.722	92.310	93.714	95.191	97.774	
가 구 수	천세대	138	141	142	143	146	
주택 재개발 사업	인가/시행	12/5	15/6	13/7	14/8	15/6	
주거환경개선사업	개소	4	4	4	2	2	

○ 연도별 도시정비·방호 투자적경비 배분

(단위 : 백만원)

구분	'99	2000	2001	2002	2003	비고
합계	367	125	135	135	135	
도로 안내 표지판 유지	83	80	90	90	90	
무허가 건물 철거	44	40	40	40	40	
가로 판매점 유지 관리	5	5	5	5	5	
재개발사업계획용역등	235	-	-	-	-	

(도시정비·방호)부문 투자 사업 내역

(단위 : 백만원)

사업명	개요	사업비	투자계획					
			기투자	'99	2000	2001	2002	2003
합계		1,043	146	367	125	135	135	135
도로안내표지판	표지판 : 203개소	535	102	83	80	90	90	90
무허가건물철거	도로개설 구역내	242	38	44	40	40	40	40
가로 판매점 유지 관리	41개소	31	6	5	5	5	5	5
도심재개발사업 용역비		235		235				

## (8) 일반 행정 부문

## [ 추진 방향 ]

## ○ 지방 자치제 실시

- 행정기능 조정 및 사무개선, 행정의 질적 제고, 인사 행정개선
- 국민의 구정참여기회 확대

## ○ 행정기능의 강화

- 행정력 강화로 행정서비스 수준향상, 직무 환경 개선
- 이시대가 요구하는 친절봉사운동 지속적 추진

## ○ 구민회관 건립 — 연차 계획 추진

## [ 계획지표 ]

구 분		단위	'99	2000	2001	2002	2003	비고
면 적		km <sup>2</sup>	23.87	23.87	23.87	23.87	23.87	
인 구		천명	383	391	395	399	406	
공 무 원 수	계(정원)	명	1,345	1,345	1,104	1,104	1,104	
	구	명	808	808	659	659	659	
	동	명	434	434	356	356	356	
	보건소	명	77	77	65	65	65	
	구의회	명	26	26	24	24	24	
공무원 1인당인구수		동	285	291	358	361	368	
행정사무 전산대수		대	1,032	1,100	1,150	1,200	1,200	
보 급 율		대/인	0.77	0.82	1.04	1.09	1.09	



## (일반행정) 부문 투자 사업 내역

(단위 : 백만원)

사업명	개요	사업비	투자계획					
			기투자	'99	2000	2001	2002	2003
합계		33,453	901	3,902	4,800	7,718	11,257	4,875
구민회관건립	대지 : 8,466평 건물 : 16,512평	50,944 (36,448)	14,703 (14,703)	3,307 (755)	11,864 (11,864)	8,500 (6,071)	12,570 (3,055)	
상수동청사건립	대지 : 127평 건물 : 360평	2,827			700	2,127		
신공덕동청사건립	대지 : 233평 건물 : 360평	2,620			1,450	1,170		
아현3동청사건립	대지 : 106평 건물 : 289평	1,920			1,000	920		
아현2동청사건립	대지 : 101평 건물 : 250평	1,522			1,000	522		
대흥동청사건립	대지 : 200평 건물 : 360평	3,367					1,292	2,075
망원2동청사건립	대지 : 200평 건물 : 360평	2,000						2,000
신수동청사증축	대지 : 45평	350						350
동기능전환내부수리		300			200	100		
구청사시설정비	3,856평	527	294	33	50	50	50	50
동청사시설정비	24동 4,368평	569	107	62	100	100	100	100
소규모복지사업		2,200	500	500	300	300	300	300

※( )는 시비임

# - 특별 회 계 - 재 정 운 용 계 획

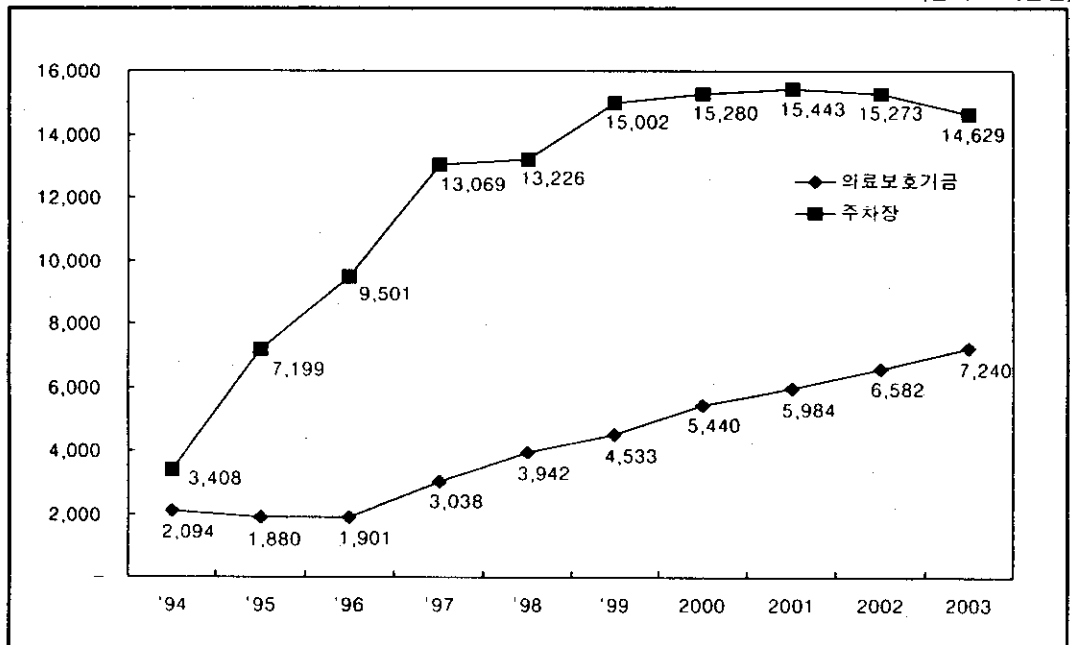
## 1. 재정운용 실적 및 전망

### 1) 총 괄

(단위 : 백만원)

구 분	'94	'95	'96	'97	'98	'99	2000	2001	2002	2003
계	5,502	9,079	11,402	16,107	17,168	19,535	20,720	21,427	21,855	21,869
의료보호기금	2,094	1,880	1,901	3,038	3,942	4,533	5,440	5,984	6,582	7,240
주 차 장	3,408	7,199	9,501	13,069	13,226	15,002	15,280	15,443	15,273	14,629

(단위 : 백만원)



## 2. 의료보호기금 특별회계

### [ 추진 방향 ]

- 의료보호 대상자 범위 확대
  - 소득수준 향상에 따른 수혜자 조정
- 의료보호 내실화와 높은 의료 서비스 제공
  - 병·의원 및 한방등 의료보호시설 확대
- 재가 의료 서비스 확대
  - 저소득 환자에 대한 방문간호 서비스 확대
- 국가부담확대 노력

### [ 계획 지표 ]

(단위 : 백만원)

구 분	단위	'99	2000	2001	2002	2003	비 고
계	명	5,560	6,672	7,339	8,073	8,880	
의료보호 1종	명	2,360	2,832	3,115	3,427	3,770	
의료보호 2종	명	3,200	3,840	4,224	4,646	5,110	

## [ 재정 운용 현황 ]

가. 의료보호기금 재정 운용 실적('94 ~ '98)

(단위 : 백만원)

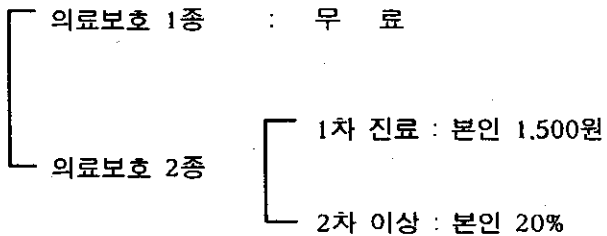
구 분		'94	'95	'96	'97	'98	비 고
세 입	합 계	2,094	1,880	1,901	3,038	3,942	
	사업외수입	20	27	42	43	35	
	이 월 금	11	3	24	24	17	
	용 자 금 회 수	8	18	13	14	14	
	잡 수 입 (이 자)	1	6	5	5	4	
	보 조 금 (시 비)	2,074	1,853	1,859	2,995	3,907	
세 출	합 계	2,094	1,880	1,901	3,038	3,942	
	의 료 비	2,074	1,871	1,870	3,006	3,919	
	반 환 금	17	5	26	26	17	
	행 정 비	3	4	5	6	6	

나. 의료보호기금 재정 운용 계획 ('99 ~ 2003)

(단위 : 백만원)

구 분		99	2000	2001	2002	2003	비 고
세 입	합 계	4,533	5,440	5,984	6,582	7,240	
	사업외수입	26	28	29	30	31	
	이 월 금	10	9	8	7	6	
	용 자 금 수 회	13	14	15	16	17	
	잡 수 입 (이 자)	3	5	6	7	8	
	보 조 금 (시 비)	4,507	5,412	5,955	6,552	7,209	
세 출	합 계	4,533	5,440	5,984	6,582	7,240	
	의 료 비	4,517	5,420	5,962	6,558	7,214	
	반 환 금	12	14	15	16	17	
	행 정 비	4	6	7	8	9	

\* 의료보호 본인부담율



### 3. 주차장 특별회계

#### [ 추진 방향 ]

- 효율적인 주차공간 확충
  - 주차문화시범지구 점진적 확대 실시
  - 거주자 우선 주차제의 내실화
  - 불법 무단주차 방지 홍보 강화
  - 주택가 이면도로 주차 구획선 확충·정비
  - 공영주차장 — 주택가 소규모 공영주차장 확충
- 교통소통 증진
  - 이면도로 소통 문제지점의 교통 흐름 체계 개선
  - 지역특성에 맞는 일방통행도로 확대 개선
  - 장기 주·정차 취약지역 단속 확대 실시

#### [ 계획 지표 ]

구 분	단위	'99	2000	2001	2002	2003	비고
자 동 차 수	천대	82	83	84	85	86	
주 차 장 수	개소	6,514	6,614	6,714	6,814	6,923	
	구획수	47,474	49,336	50,306	51,806	53,406	
주 택 가 주 차 유 도 시 설	km	83	83	83	83	83	
공 주 차 장 건 영 주 차 장 건 영 설	개소	3	6	11	17	17	
초 등 학 교 교통 안전 시 설	개교	20	20	20	20	20	
거주자우선주차제	개동	2	2	2	2	2	

## [ 재정 운용 현황 ]

가. 주차장 특별회계 재정운용 실적('94 ~ '98)

(단위 : 백만원)

구 분		'94	'95	'96	'97	'98	비 고
세 입	합 계	3,408	7,199	9,501	13,069	13,226	
	사업수입		263	1,109	1,264	1,104	
	사업외수입	3,408	5,796	7,024	10,529	12,122	
	이 월 금	2,034	4,140	5,000	8,069	8,600	
	잡 수 입	1,374	1,656	2,024	2,460	2,330	
	과년도수입		1,140	1,368	1,276	1,192	
세 출	합 계	3,408	7,199	9,501	13,069	13,226	
	경상비지출계	354	1,019	1,589	1,442	1,276	
	인 건 비	148	65	450	379	401	
	경상적경비	206	954	1,139	1,063	875	
	투자비지출계	2,952	5,427	7,820	11,274	11,858	
	주차장건립 적 립 금	2,888			3,082	9,857	
	시 설 비	64	5,427	7,820	8,192	2,001	
	예 비 비	102	753	92	353	92	

## 나. 주차장 특별회계 재정운용 계획('99 ~ 2003)

(단위 : 백만원)

구 분		'99	2000	2001	2002	2003	비 고
세 입	합 계	15.002	15.280	15.443	15.273	14.629	
	사업수입	1.500	1.300	1.200	1.200	1.200	
	사업외수입	12.238	12.800	12.941	11.659	11.916	
	이 월 금	10.453	11.060	11.201	10.919	10.176	
	잡 수 입	1.785	1.740	1.740	1.740	1.740	
	과년도수입	1.264	1.180	1.302	1.414	1.513	
세 출	합 계	15.002	15.280	15.443	15.273	14.629	
	경상비 지출계	1.132	1.188	1.247	1.309	1.374	
	인 건 비	368	386	405	425	446	
	경상적경비	764	802	842	884	928	
	투자비 지출계	13.692	13.940	14.042	13.811	13.109	
	주차장건립 적 립 금	13.060	11.071	11.168	10.937	10.235	
	시 설 비	632	2.869	2.874	2.874	2.874	
	예 비 비	178	152	154	153	146	



## (주차장)특별회계 투자사업 내역

(단위 : 백만원)

사업명	개요	투자계획					비고
		'99	2000	2001	2002	2003	
합계		632	2,869	2,874	2,874	2,874	
공영주차장건설	17개동	163	2,400	2,400	2,400	2,400	
노상주차장정비	44km 150초	11	10	10	10	10	
주·정차금지 표지선	23km	55	39	39	39	39	
이면도로 주차구획선	44,272m	46	75	75	75	75	
교통관련시설 유지보수		60	45	50	50	50	
기타		297	300	300	300	300	